

PASSO A PASSO COMO ALTERAR O PERCENTUAL DE CONTRIBUIÇÃO?

Caro Participante,

Alterar o seu Percentual de Contribuição no site da Precvummins, www.precvummins.com.br, ficou muito simples!

Veja como fazer:

1

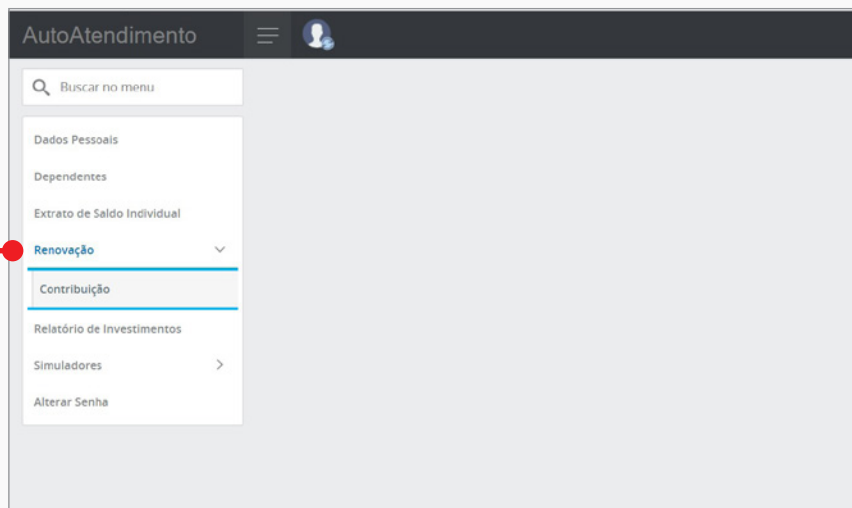
CLICAR EM MINHA
PREVCUMMINS

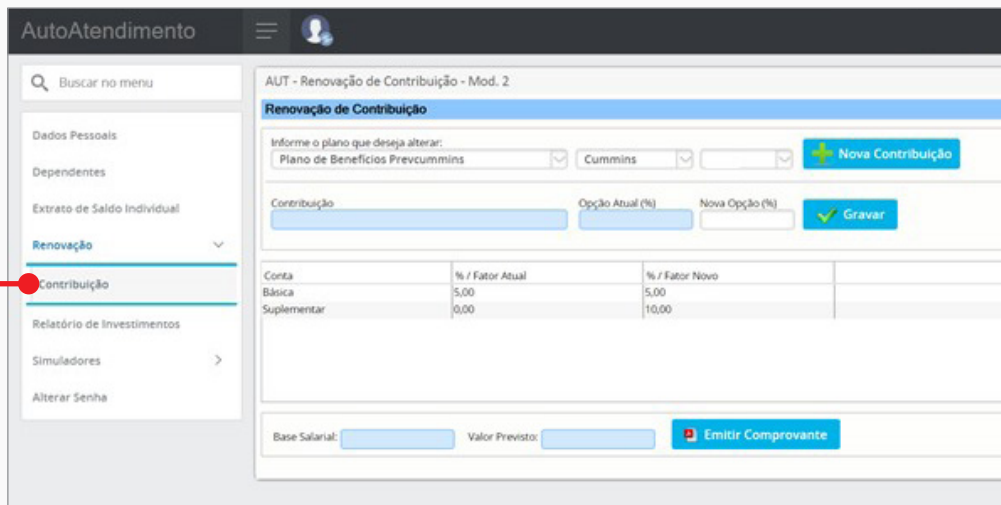
DIGITAR LOGIN E
SENHA DE ACESSO.



2

AGORA, CLIQUE EM
RENOVAÇÃO



3**ESCOLHA
CONTRIBUIÇÃO**

AutoAtendimento

ALUT - Renovação de Contribuição - Mod. 2

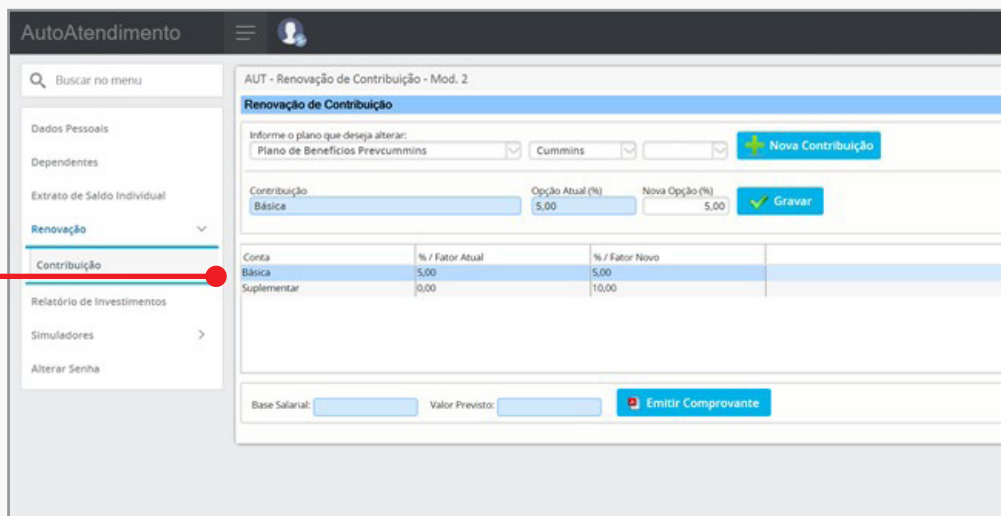
Renovação de Contribuição

Informe o plano que deseja alterar:
Plano de Benefícios PrevCummins Cummins

Contribuição Opção Atual (%) Nova Opção (%)

Conta	% / Fator Atual	% / Fator Novo
Básica	5,00	5,00
Suplementar	0,00	10,00

Base Salarial: Valor Previsto:

4**SELECIONAR A
CONTRIBUIÇÃO QUE
DESEJA ALTERAR
(EX. BÁSICA)**

AutoAtendimento

ALUT - Renovação de Contribuição - Mod. 2

Renovação de Contribuição

Informe o plano que deseja alterar:
Plano de Benefícios PrevCummins Cummins

Contribuição Opção Atual (%) Nova Opção (%)

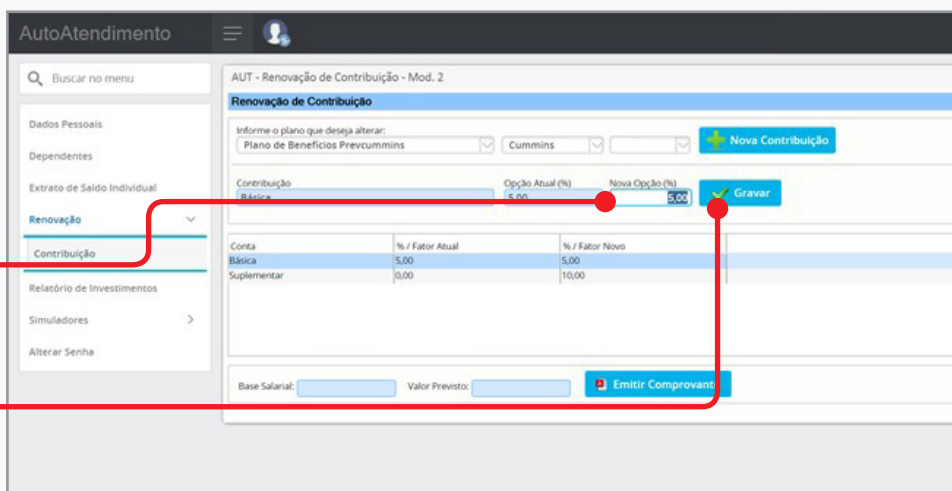
Conta	% / Fator Atual	% / Fator Novo
Básica	5,00	5,00
Suplementar	0,00	10,00

Base Salarial: Valor Previsto:

5

PREENCHA O CAMPO
"NOVA OPÇÃO (%)" COM O
PERCENTUAL (NÚMEROS
INTEIROS E SEM VIRGULA)

AO FINALIZAR A OPÇÃO,
CLICAR EM "GRAVAR"



AutoAtendimento

Buscar no menu

AUT - Renovação de Contribuição - Mod. 2

Renovação de Contribuição

Informe o plano que deseja alterar:
Plano de Benefícios Prevcummins Cummins Nova Contribuição

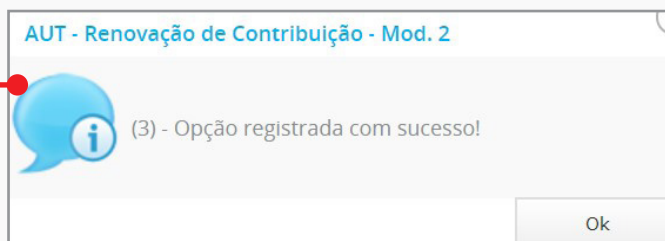
Contribuição Opção Atual (%) Nova Opção (%) Gravar
Básica 5,00 5,00

Conta	% / Fator Atual	% / Fator Novo
Básica	5,00	5,00
Suplementar	0,00	10,00

Base Salarial: Valor Previsto: Emitir Comprovante

6

SERÁ EXIBIDA A SEGUINTE
MENSAGEM:



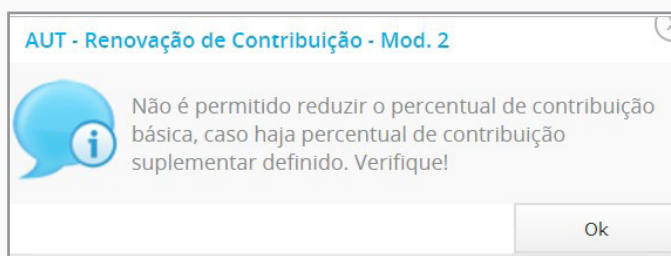
AUT - Renovação de Contribuição - Mod. 2

(3) - Opção registrada com sucesso!

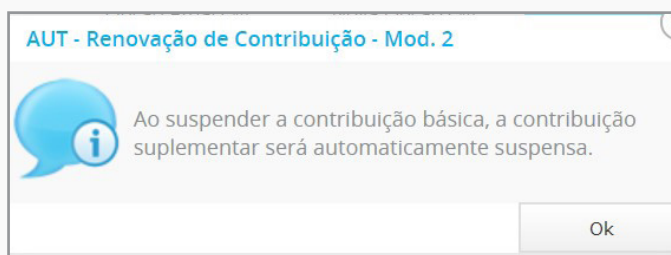
Ok

IMPORTANTE:

PARA DIMINUIR O PERCENTUAL DE CONTRIBUIÇÃO, COMECE PELA CONTRIBUIÇÃO SUPLEMENTAR, CASO TENHA

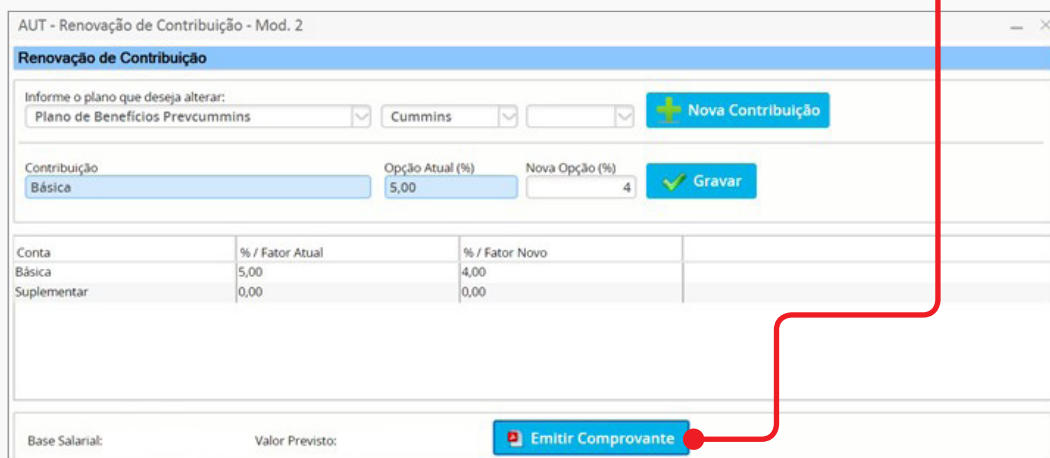
**IMPORTANTE:**

AO SUSPENDER A CONTRIBUIÇÃO BÁSICA, A SUPLEMENTAR, CASO TENHA, TAMBÉM SERÁ SUSPENSA

**IMPORTANTE:**

PARA AUMENTAR SUA CONTRIBUIÇÃO SUPLEMENTAR, VOCÊ DEVERÁ SELECIONAR A CONTRIBUIÇÃO BÁSICA, PREENCHER O PERCENTUAL MÁXIMO 5% E GRAVAR. SOMENTE APÓS A CONFIRMAÇÃO DA CONTRIBUIÇÃO BÁSICA SERÁ PERMITIDO ALTERAR A CONTRIBUIÇÃO SUPLEMENTAR.

GERE O COMPROVANTE DA ALTERAÇÃO SOLICITADA CLICANDO NO BOTÃO
“EMITIR COMPROVANTE”.



AUT - Renovação de Contribuição - Mod. 2

Renovação de Contribuição

Informe o plano que deseja alterar:

Plano de Benefícios PrevCummins | Cummins | [+ Nova Contribuição](#)

Contribuição: Básica | Opção Atual (%): 5,00 | Nova Opção (%): 4 | [Gravar](#)

Conta	% / Fator Atual	% / Fator Novo
Básica	5,00	4,00
Suplementar	0,00	0,00

Base Salarial: | Valor Previsto: | [Emitir Comprovante](#)

PREVCUMMINS SOCIEDADE DE PREVIDÊNCIA PRIVADA
RENOVAÇÃO DE CONTRIBUIÇÃO
COMPROVANTE

NOME: | **MATRÍCULA:** | **CPF:**

PLANO: Plano de Benefícios PrevCummins

SITUAÇÃO ATUAL: Ativo não contribuinte

CONTA	OPÇÃO ANTERIOR	NOVA OPÇÃO
Básica	5,00 %	4,00 %

Dúvidas? Entre em contato com a gente!

 Rua Jati, 310 - Cumbica | Guarulhos, SP - CEP 07.180-900

 (11) 2186-4918

 prevcummins.atende@cummins.com

 prevcummins.com.br/fale-conosco