



**Prevcummins**



RELATÓRIO ANUAL

2016

**RESUMO**





## SUMÁRIO

3	Mensagem da Diretoria
4	Resumo do Demonstrativo de Investimentos
6	Demonstrações Financeiras
7	Relatório dos Auditores Independentes
9	Investimentos
9	Resumo da Demonstração do Ativo Líquido
9	Resumo da Demonstração da Mutação do Ativo Líquido
10	Resumo da Demonstração da Mutação do Patrimônio Social
10	Resumo da Demonstração do Plano de Gestão Administrativa
10	Resumo da Demonstração da Provisão Técnica
11	Hipóteses e Métodos Atuariais
12	Patrimônio de Cobertura, Provisões e Fundos do Plano
12	Conclusão
13	Participantes
13	Despesas Administrativas da Entidade

### EXPEDIENTE

O Relatório Anual Resumo 2016 é uma publicação da PREVCUMMINS SOCIEDADE DE PREVIDÊNCIA PRIVADA dirigida aos Participantes Ativos e Assistidos.

Consultoria de Marketing e Editorial:  
Arte da Criação (11) 3567-2011  
[www.artedacriacao.com](http://www.artedacriacao.com)

## MENSAGEM DA DIRETORIA

### Caro Participante,

Convidamos você à leitura do Relatório Anual 2016 da Prevcummins. Aqui você encontra informações relevantes para acompanhar de perto o desempenho do seu Plano de Benefícios, bem como o trabalho desenvolvido pela Entidade.

Nosso maior compromisso é apoiar o Planejamento Financeiro da sua aposentadoria e, para isso, trabalhamos com a máxima seriedade e transparência.

Depois de um período turbulento, 2016 foi um sinalizador de mudanças e perspectivas de retomada de crescimento da economia brasileira, que deve ocorrer em um prazo mais longo do que o inicialmente previsto.

Acontecimentos não faltaram em 2016:

O Brasil vem passando por uma grande e grave crise econômica nos últimos anos, com grandes consequências que tem afetado a maior parte da população brasileira. Aumento de desemprego, inflação alta, custo de vida elevado, poder de compra reduzido.

Apesar do cenário econômico geral e de tantas incertezas, conquistamos bons resultados. É com satisfação que

reportamos o bom desempenho alcançado em 2016: rentabilidade de 15,39%, o melhor índice desde 2009 (18,6%). Superamos nossa meta atuarial de 10,84% e o resultado atingido em 2015 (rentabilidade de 10,45%).

No período de outubro a dezembro de 2016, nosso olhar estava ainda mais atento às melhores práticas de governança, com as eleições do Conselho da Prevcummins, sempre destacando a importância de contarmos com um grupo consistente e coeso na tomada de decisões de nossa Entidade.

Para 2017, reafirmamos nosso compromisso com você, Participante, sempre buscando melhorias e novos caminhos junto a um planejamento sólido da sua aposentadoria.

Sabemos que os desafios continuam, mas estamos preparados e dispostos ao trabalho sério e à inovação. Contamos com seu apoio no lançamento, muito em breve, dos Perfis de Investimento da Prevcummins.

Este relatório foi elaborado especialmente para você.

Boa leitura!

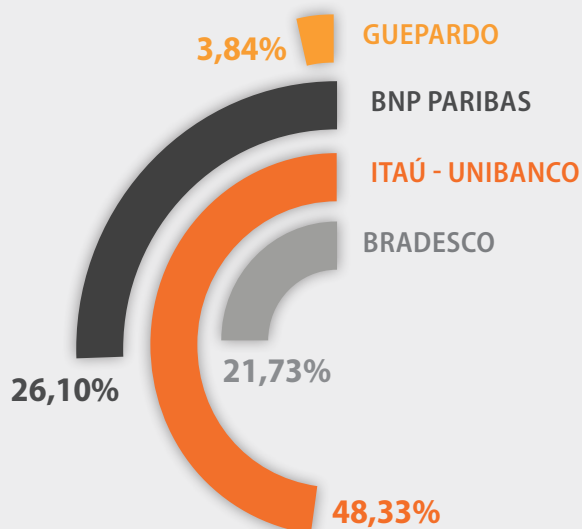
# RESUMO DO DEMONSTRATIVO DE INVESTIMENTOS

## POSIÇÃO DA CARTEIRA DE INVESTIMENTOS

Distribuição da carteira de investimentos por gestores e segmentos de aplicação (31/12/2016 – Em R\$ mil)

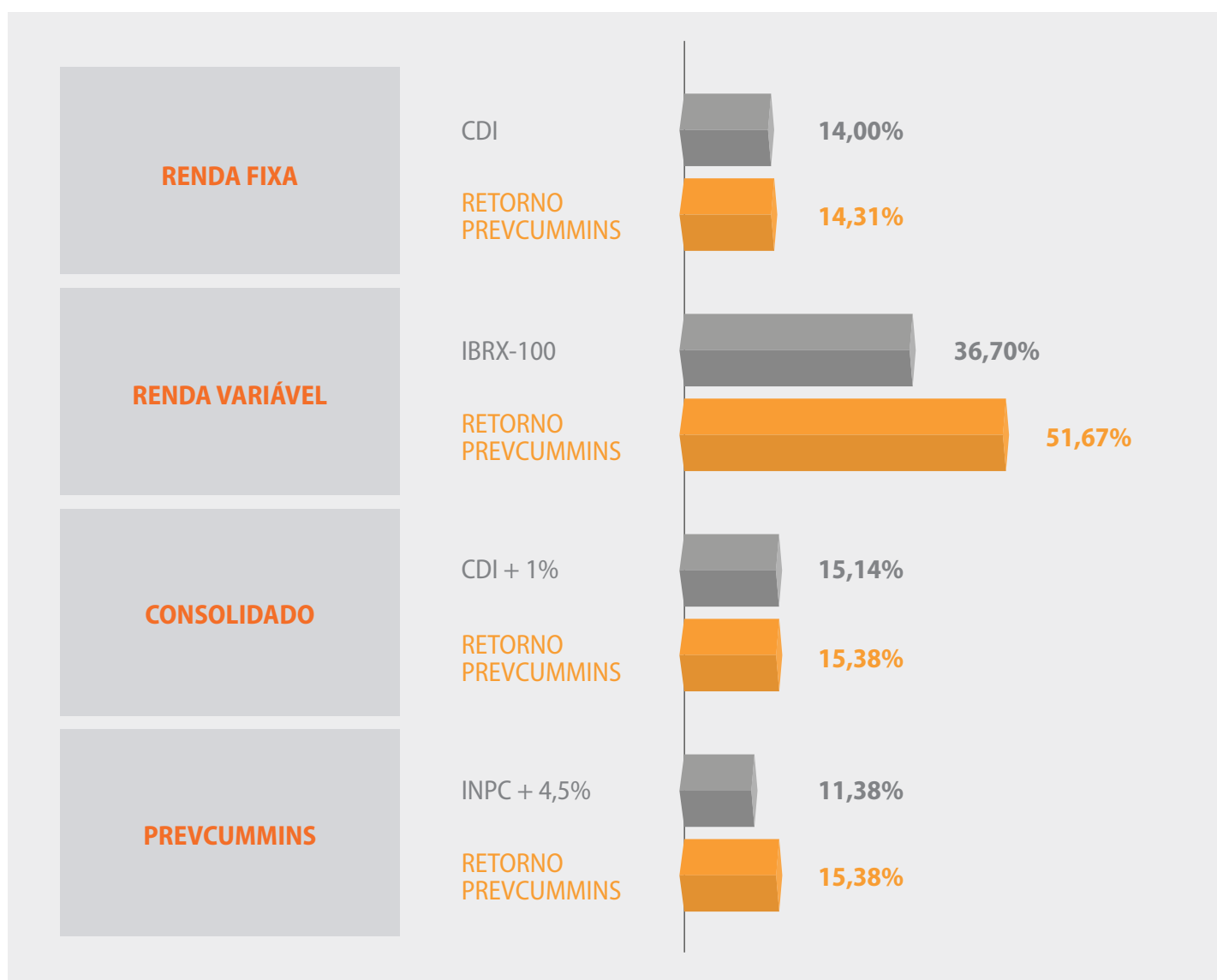
GESTORES		INVESTIMENTOS		
		RENDA FIXA	RENDA VARIÁVEL	TOTAL
BRADESCO	R\$ mil	74.905	-	74.905
	%	100,00	-	100,00
ITAÚ-UNIBANCO	R\$ mil	166.592	-	166.592
	%	100,00	-	100,00
BNP PARIBAS	R\$ mil	89.975	-	89.975
	%	100,00	-	100,00
GUEPARDO	R\$ mil	-	13.235	13.235
	%	-	100,00	100,00

### PARTICIPAÇÃO NO PATRIMÔNIO TOTAL



## RENTABILIDADE DOS SEGMENTOS

Compare o retorno dos investimentos da Prevcummins com as respectivas unidades de referência (*benchmark*) para cada segmento de aplicação.



# DEMONSTRAÇÕES FINANCEIRAS

(31/12/2016 e 31/12/2015 – Em R\$ mil)

## BALANÇO PATRIMONIAL – ATIVO

ATIVO	2016	2015
DISPONÍVEL	2	3
REALIZÁVEL	346.976	319.668
Gestão Previdencial	1.193	1.118
Gestão Administrativa	1.076	975
Investimentos	344.707	317.575
Fundos de Investimentos	344.707	310.653
Outros realizáveis	-	6.922
<b>TOTAL DO ATIVO</b>	<b>346.978</b>	<b>319.671</b>

## BALANÇO PATRIMONIAL – PASSIVO

PASSIVO	2016	2015
EXIGÍVEL OPERACIONAL	591	490
EXIGÍVEL CONTINGENCIAL	967	7.807
PATRIMÔNIO SOCIAL	345.420	311.374
<b>TOTAL DO PASSIVO</b>	<b>346.978</b>	<b>319.671</b>

As notas explicativas são parte integrante das Demonstrações Contábeis.

# RELATÓRIO DOS AUDITORES INDEPENDENTES

Aos Administradores, Conselheiros, Participantes e Patrocinadores da Prevcummins – Sociedade de Previdência Privada – Guarulhos – SP

## OPINIÃO

Examinamos as Demonstrações Contábeis da Prevcummins – Sociedade de Previdência Privada (“Entidade”), que compreendem o balanço patrimonial em 31 de dezembro de 2016 e as respectivas demonstrações da mutação do patrimônio social, do ativo líquido, da mutação do ativo líquido, do Plano de Gestão Administrativa e das provisões técnicas do Plano para o exercício findo nessa data, bem como as correspondentes notas explicativas, incluindo o resumo das principais políticas contábeis. Em nossa opinião, as Demonstrações Contábeis acima referidas apresentam adequadamente, em todos os aspectos relevantes, a posição patrimonial e financeira da Prevcummins – Sociedade de Previdência Privada em 31 de dezembro de 2016 e o desempenho de suas operações para o exercício findo nessa data, de acordo com as práticas contábeis adotadas no Brasil aplicáveis às Entidades reguladas pelo Conselho Nacional de Previdência Complementar – CNPC.

## BASE PARA OPINIÃO

Nossa auditoria foi conduzida de acordo com as normas brasileiras e internacionais de auditoria. Nossas responsabilidades, em conformidade com tais normas, estão descritas na seção a seguir intitulada “Responsabilidades do auditor pela auditoria das Demonstrações Contábeis”. Somos independentes em relação à Entidade, de acordo com os princípios éticos relevantes previstos no Código de Ética Profissional do Contador e nas normas profissionais emitidas pelo Conselho Federal de Contabilidade, e cumprimos com as demais responsabilidades éticas de acordo com essas normas. Acreditamos que a evidência de auditoria obtida é suficiente e apropriada para fundamentar nossa opinião.

## RESPONSABILIDADES DA ADMINISTRAÇÃO E DA GOVERNANÇA PELAS DEMONSTRAÇÕES CONTÁBEIS

A administração é responsável pela elaboração e adequada apresentação das Demonstrações Contábeis de acordo com as práticas contábeis adotadas no Brasil aplicáveis às Entidades reguladas pelo Conselho Nacional de Previdência Complementar – CNPC, e pelos controles internos que ela determinou como necessários para permitir a elaboração de Demonstrações Contábeis livres de distorção relevante, independentemente se causada por fraude ou erro. Na elaboração das Demonstrações Contábeis, a administração é responsável pela avaliação da capacidade de a Entidade continuar operando, divulgando, quando aplicável, os assuntos relacionados com a sua continuidade operacional e o uso dessa base contábil na elaboração das Demonstrações Contábeis, a não ser que a administração pretenda liquidar a Entidade ou cessar suas operações, ou não tenha nenhuma alternativa realista para evitar o encerramento das operações. Os responsáveis pela governança da Entidade são aqueles com responsabilidade pela supervisão do processo de elaboração das Demonstrações Contábeis.

## RESPONSABILIDADES DO AUDITOR PELA AUDITORIA DAS DEMONSTRAÇÕES CONTÁBEIS

Nossos objetivos são obter segurança razoável de que as Demonstrações Contábeis, tomadas em conjunto, estão livres de distorção relevante, independentemente se causada por fraude ou erro, e emitir relatório de auditoria contendo nossa opinião. Segurança razoável é um alto nível de segurança, mas não uma garantia de que a auditoria realizada de acordo com as normas brasileiras e internacionais de auditoria sempre detectam as eventuais distorções relevantes existentes. As distorções podem ser decorrentes de fraude ou erro e são consideradas relevantes quando, individualmente ou em conjunto, possam influenciar, dentro de uma perspectiva razoável, as decisões econômicas dos usuários tomadas com base nas referidas Demonstrações Contábeis.



Como parte da auditoria realizada de acordo com as normas brasileiras e internacionais de auditoria, exercemos julgamento profissional e mantemos ceticismo profissional ao longo da auditoria. Além disso:

- Identificamos e avaliamos os riscos de distorção relevante nas Demonstrações Contábeis, independentemente se causada por fraude ou erro, planejamos e executamos procedimentos de auditoria em resposta a tais riscos, bem como obtemos evidência de auditoria apropriada e suficiente para fundamentar nossa opinião. O risco de não detecção de distorção relevante resultante de fraude é maior do que o proveniente de erro, já que a fraude pode envolver o ato de burlar os controles internos, conluio, falsificação, omissão ou representações falsas intencionais.
- Obtivemos entendimento dos controles internos relevantes para a auditoria para planejarmos procedimentos de auditoria apropriados às circunstâncias, mas, não, com o objetivo de expressarmos opinião sobre a eficácia dos controles internos da Entidade.
- Avaliamos a adequação das políticas contábeis utilizadas e a razoabilidade das estimativas contábeis e respectivas divulgações feitas pela administração.
- Concluímos sobre a adequação do uso, pela administração, da base contábil de continuidade operacional e, com base nas evidências de auditoria obtidas, se existe incerteza relevante em relação a eventos ou condições que possam levantar dúvida significativa em relação à capacidade de

continuidade operacional da Entidade. Se concluímos que existe incerteza relevante, devemos chamar atenção em nosso relatório de auditoria para as respectivas divulgações nas Demonstrações Contábeis ou incluir modificação em nossa opinião, se as divulgações forem inadequadas. Nossas conclusões estão fundamentadas nas evidências de auditoria obtidas até a data de nosso relatório. Todavia, eventos ou condições futuras podem levar a Entidade a não mais se manter em continuidade operacional.

- Avaliamos a apresentação geral, a estrutura e o conteúdo das Demonstrações Contábeis, inclusive as divulgações e se as Demonstrações Contábeis representam as correspondentes transações e os eventos de maneira compatível com o objetivo de apresentação adequada.

Comunicamo-nos com os responsáveis pela governança a respeito, entre outros aspectos, do alcance planejado, da época da auditoria e das constatações significativas de auditoria, inclusive as eventuais deficiências significativas nos controles internos que identificamos durante nossos trabalhos.

São Paulo, 9 de março de 2017.

**KPMG Auditores Independentes**

CRC 2SP014428/O-6

**Zenko Nakassato**

Contador CRC 1SP160769/O-0



## INVESTIMENTOS

Os saldos em 31 de dezembro de 2016 são apresentados a seguir:

	VALORES EM R\$
Fundos de Investimentos	344.707
Renda Variável	13.235
Renda Fixa – Exclusivo	331.472

## RESUMO DA DEMONSTRAÇÃO DO ATIVO LÍQUIDO

(31/12/2016 e 31/12/2015 – Em R\$ mil)

	2016	2015	VARIAÇÃO (%)
1. Ativos	345.717	318.527	8,54
2. Obrigações	297	7.153	-95,85
3. Fundos não Previdenciais	2.298	3.714	-38,13
4. Resultados a realizar	-	-	-
5. Ativo Líquido (1-2-3-4)	343.122	307.660	11,53
6. Apuração do Equilíbrio Técnico Ajustado	886	533	66,23

## RESUMO DA DEMONSTRAÇÃO DA MUTAÇÃO DO ATIVO LÍQUIDO

(31/12/2016 e 31/12/2015 – Em R\$ mil)

	2016	2015	VARIAÇÃO (%)
A) Ativo Líquido – início do exercício	307.660	282.169	9,03
B) Ativo Líquido – final do exercício	343.121	307.660	11,53
C) Fundos não Previdenciais	2.298	3.714	-38,13

As notas explicativas são parte integrante das Demonstrações Contábeis.

## RESUMO DA DEMONSTRAÇÃO DA MUTAÇÃO DO PATRIMÔNIO SOCIAL

(31/12/2016 e 31/12/2015 – Em R\$ mil)

	2016	2015	VARIAÇÃO (%)
A) Patrimônio Social – início do exercício	311.374	285.858	8,93
B) Patrimônio Social – final do exercício	345.420	311.374	10,93

## RESUMO DA DEMONSTRAÇÃO DO PLANO DE GESTÃO ADMINISTRATIVA

(31/12/2016 e 31/12/2015 – Em R\$ mil) – Consolidado e Plano

CONSOLIDADO E PLANO	2016	2015	VARIAÇÃO (%)
A) Fundo Administrativo do Exercício Anterior	3.714	3.689	0,68
B) Fundo Administrativo do Exercício Atual	2.298	3.714	-38,13

## RESUMO DA DEMONSTRAÇÃO DA PROVISÃO TÉCNICA

(31/12/2016 e 31/12/2015 – Em R\$ mil)

	2016	2015	VARIAÇÃO (%)
Provisões Técnicas	343.419	314.813	9,09

As notas explicativas são parte integrante das Demonstrações Contábeis.

## HIPÓTESES E MÉTODOS ATUARIAIS

O conjunto de hipóteses e métodos atuariais adotados nos cálculos atuariais resultou de um processo de interação entre a Willis Towers Watson e a Precvummins e contam com o aval das Patrocinadoras do Plano de Benefícios Precvummins, conforme determina a redação vigente

da Resolução CGPC nº 18/2006 e da Instrução nº 23, de 26/06/2015.

Para apuração das provisões matemáticas de benefícios concedidos referentes à parcela de Benefício Definido do Plano foram utilizadas as seguintes hipóteses e métodos atuariais:

HIPÓTESES ECONÔMICAS E FINANCEIRAS	2016	2015
Taxa real anual de juros	4,50%	4,50%
Projeção do crescimento real dos Benefícios do Plano	N/A	N/A
Fator de determinação do valor real ao longo do tempo		
Benefícios do Plano	97%	97%

HIPÓTESES BIOMÉTRICAS E DEMOGRÁFICAS	2016	2015
Tábua de Mortalidade Geral	AT-2000 Basic segregada por sexo	AT-2000 Basic segregada por sexo
Tábua de Mortalidade de Inválidos	IAPB-57	IAPB-57

OUTRAS HIPÓTESES	2016	2015
Composição familiar		
Benefícios concedidos	Composição informada	Composição informada

## PATRIMÔNIO DE COBERTURA, PROVISÕES E FUNDOS DO PLANO

Com base nos dados cadastrais, utilizando as hipóteses e os métodos anteriormente mencionados, certificamos que a composição do Patrimônio de Cobertura do Plano e dos Fundos em 31 de dezembro de 2016 é a seguinte:

	VALORES EM R\$
<b>Patrimônio de Cobertura do Plano</b>	<b>342.840.885,82</b>
<b>Provisões Matemáticas</b>	<b>341.955.421,45</b>
Benefícios Concedidos	111.135.159,04
Benefícios a Conceder	230.820.262,41
<b>Equilíbrio Técnico</b>	<b>885.464,37</b>
<b>Fundos</b>	<b>2.578.915,42</b>
Fundo Previdencial	281.296,27
Fundo Administrativo	2.297.619,15

## CONCLUSÃO

A variação do superavit do plano entre 2015 e 2016 decorre das variações cadastrais e patrimoniais observadas no exercício.

Face ao exposto, na qualidade de atuários responsáveis pela avaliação atuarial anual regular do Plano de Benefícios PrevCummins da PrevCummins Sociedade de Previdência Privada, informamos que o plano encontra-se solvente, tendo suas obrigações integralmente cobertas pelo Patrimônio de Cobertura do Plano.

Este parecer atuarial foi elaborado para a PrevCummins com o propósito de apresentar os resultados da avaliação atuarial em 31/12/2016. Este documento não se destina ou deve ser utilizado para outros fins. Qualquer outro destinatário será considerado como tendo concordado que a Willis Towers Watson tem responsabilidade apenas com a

PrevCummins em relação a todas as questões relativas a este documento, e se basear neste documento não resultará na criação de qualquer direito ou responsabilidade pela Willis Towers Watson para tal destinatário.

Willis Towers Watson

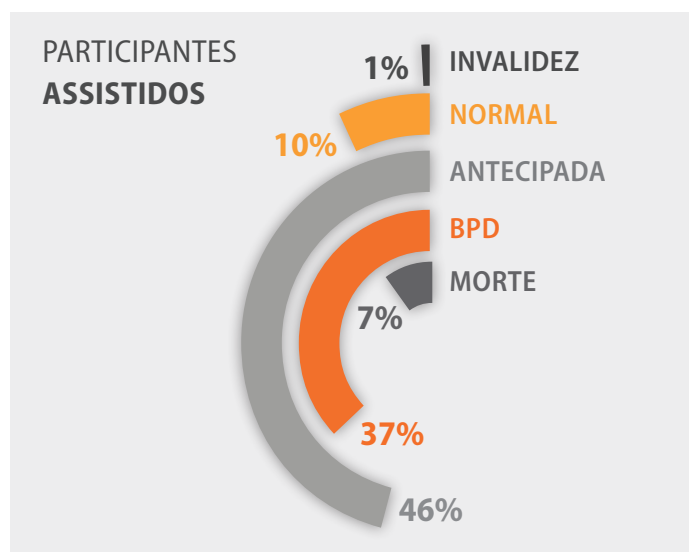
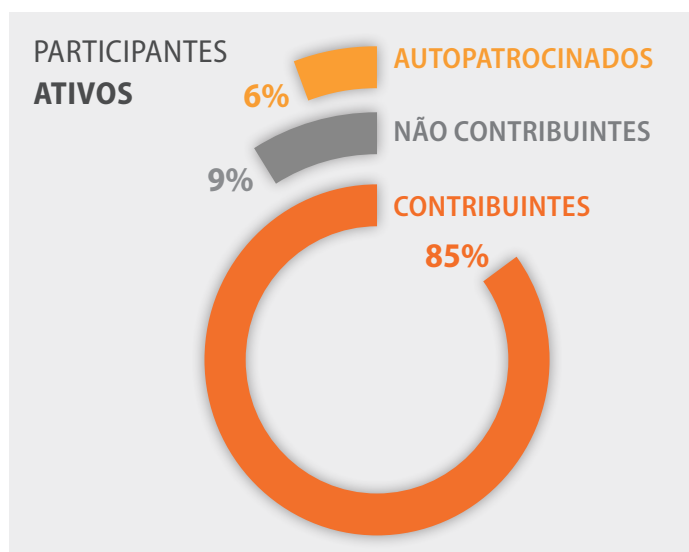
Rio de Janeiro, 17 de fevereiro de 2017.

**Sátyro Teixeira**  
MIBA nº 1.158

**Renata Amaral**  
MIBA nº 1.258

**Rodrigo Azevedo**  
MIBA nº 2.944

## PARTICIPANTES



## DESPESAS ADMINISTRATIVAS DA ENTIDADE

(31/12/2016 – Em R\$)

	2016	(%) SOBRE O PATRIMÔNIO
<b>DESPESAS TOTAIS</b>	<b>3.174.495,00</b>	<b>0,91</b>
Gestão Previdencial	2.946.737,37	0,85
Auditoria Contábil e outras	8.467,34	0,00



**Prevcummins**

Rua Jati, 310 | Cumbica | Guarulhos, SP | CEP 07180-900  
(11) 2186-4627 / 4926 / 4534 | [www.prevcummins.com.br](http://www.prevcummins.com.br)