




Prevcummins

RELATÓRIO ANUAL 2025




ARQUIVO NAVEGÁVEL
CLIQUE NOS BOTÕES



Sumário



ARQUIVO NAVEGÁVEL
CLIQUE NOS BOTÕES



Introdução





Mensagem da Diretoria

MENSAGEM DA Diretoria

Prezados Participantes,

A Diretoria Executiva da Precvummins tem a satisfação de compartilhar e celebrar importantes conquistas alcançadas ao longo de 2025, fruto da confiança depositada por nossos participantes/assistidos e do trabalho conjunto de todos os envolvidos com a nossa Entidade.

Encerramos o ano com um patrimônio consolidado de **R\$ 628.764.991,19**, um marco relevante que reforça a solidez, a credibilidade e a gestão responsável da Precvummins ao longo do tempo.

No mesmo período, alcançamos excelentes resultados de rentabilidade anual em nossos perfis de investimento:

- **Perfil Conservador: 14,04%**
- **Perfil Moderado: 15,99%**
- **Perfil Agressivo: 17,63%**

Esses resultados refletem o compromisso permanente com a boa governança, a disciplina na gestão dos recursos

e o foco na sustentabilidade de longo prazo dos planos administrados.

Aproveitamos para expressar nosso sincero agradecimento aos funcionários da Precvummins, aos Diretores, aos membros dos Conselhos Deliberativo e Fiscal, aos parceiros estratégicos e ao órgão fiscalizador Previc, cujo apoio, dedicação e atuação responsável foram fundamentais para o alcance desses resultados.

Reiteramos nosso compromisso de continuar trabalhando com transparência, responsabilidade e excelência, sempre com o objetivo de preservar e ampliar o patrimônio previdenciário de nossos participantes.

A todos, o nosso muito obrigado pela confiança e desejamos uma boa leitura do Relatório Anual.


Atenciosamente,

Diretoria Executiva



Encerramos o ano com um patrimônio consolidado de R\$ 628.764.991,19, um marco relevante que reforça a solidez, a credibilidade e a gestão responsável da Precvummins ao longo do tempo.





Entidade em 2025 e perspectivas para 2026



Administração

Conselho Deliberativo

Titulares

Liliana Patricia Gugliano

Presidente

Ronaldo de Andrade Florido

Representante da Patrocinadora

Luiz Tadashi Yamashita

Representante dos Participantes e Assistidos

Suplentes

Adriano Rishi

Bruno Giordano

Conselho Fiscal

Titulares

Fabio Akio Tomizuka

Presidente

Vinicius Texeira

Representante da Patrocinadora

Jonas Miguel

Representante dos Participantes e Assistidos

Suplentes

Marcelo Fabbris Ferreira Cunha de Souza

Yvonne Marcia Patudo Lima

Diretoria Executiva

Diretores e suas

Responsabilidades

Simone Pereira Jordão Colucci

Diretora Superintendente, AETQ, ARGR e ARPB

Amanda Pereira Canhizares

Diretora de Controladoria, ARC e PLD/FT

Superintendência,
AETQ, ARGR e ARPB

Diretoria da Controladoria,
ARC e PLD/FT

Principais Acontecimentos em 2025



Aprovação da Política de Lavagem de dinheiro e Financiamento ao Terrorismo

Webinar: Apresentação de Investimentos




Revisão do Regulamento do Plano de Gestão Administrativo

Estudos e implantação de novos fundos no segmento de renda variável passivo

Principais Acontecimentos em 2025

Suspensão de Contribuições da Patrocinadora Atmus



Eleição para representantes dos participantes nos Conselhos Fiscal e Deliberativo



Solicitação de retirada de patrocínio da Patrocinadora Atmus



Realizado Estudo de Aderência e hipóteses Atuariais



Mantenha a situação de Pessoa Politicamente Exposta e seu cadastro sempre atualizados para receber as informações da Prevcummins!



Fatores Ambientais, Sociais e de Governança (ASG)

A Entidade vem aprimorando continuamente a incorporação de fatores Ambientais, Sociais e de Governança (ASG) em seus processos de gestão e investimento. A avaliação desses fatores contribui para a identificação de riscos e oportunidades que possam impactar o desempenho dos ativos no longo prazo, alinhando a gestão previdenciária às melhores práticas de sustentabilidade e responsabilidade fiduciária. A análise ASG é considerada na seleção de gestores, no monitoramento de investimentos e na gestão de riscos institucionais, reforçando o compromisso da Entidade com a transparência, a integridade e a geração de valor sustentável para participantes e assistidos.

Prevcummins em números

Patrimônio

2025

R\$ 628.764.991,19

2024

R\$ 552.794.824,18

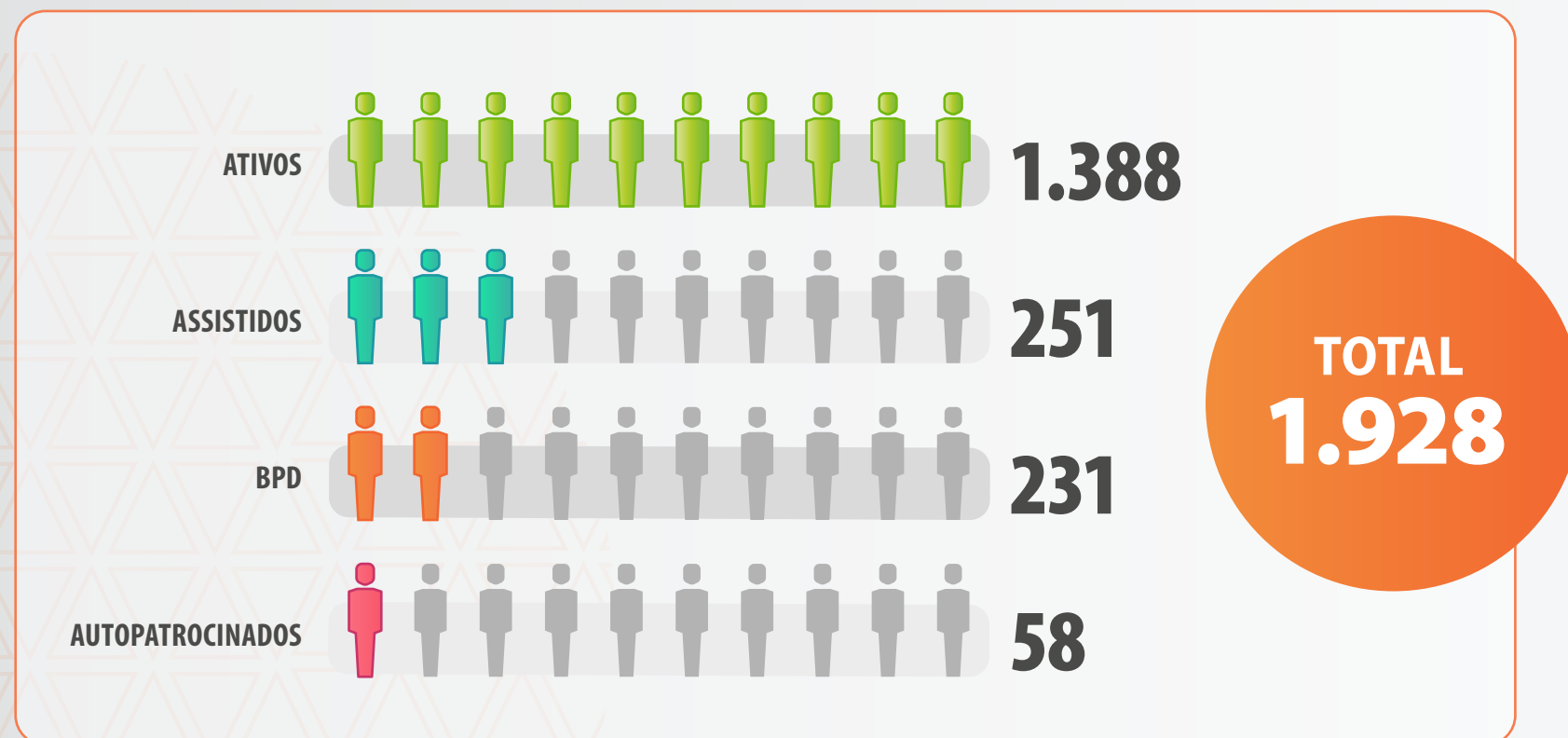
2023

R\$ 511.340.639,69



Prevcummins em números

Participantes



Patrocinadoras



Cummins Brasil Limitada




Cummins Filtros Ltda*



Cummins Vendas e Serviços de Motores e Geradores Ltda

* A Patrocinadora Cummins Filtros Ltda comunicou a retirada de patrocínio em 2025.



Desempenho Econômico



Rentabilidade

Performance dos Perfis de Investimentos • Líquida • Livre de Despesas Administrativas* (2025 • %)

Perfis de Investimentos	Jan/25	Fev/25	Mar/25	Abr/25	Mai/25	Jun/25	Jul/25	Ago/25	Set/25	Out/25	Nov/25	Dez/25	Ano
CONSERVADOR	0,96	0,94	0,80	1,10	1,09	1,19	1,16	1,24	1,25	1,26	1,18	1,03	14,04

O perfil obteve um retorno positivo de **14,04%** ao final do ano, embora abaixo do rendimento do ativo livre de risco, o **CDI de 14,32%**. No entanto, superou a inflação, medida pelo **INPC**, que ficou em **3,90%**

Perfis de Investimentos	Jan/25	Fev/25	Mar/25	Abr/25	Mai/25	Jun/25	Jul/25	Ago/25	Set/25	Out/25	Nov/25	Dez/25	Ano
MODERADO	1,40	0,31	1,08	1,83	1,59	1,19	0,47	1,75	1,46	1,29	1,61	0,96	15,99

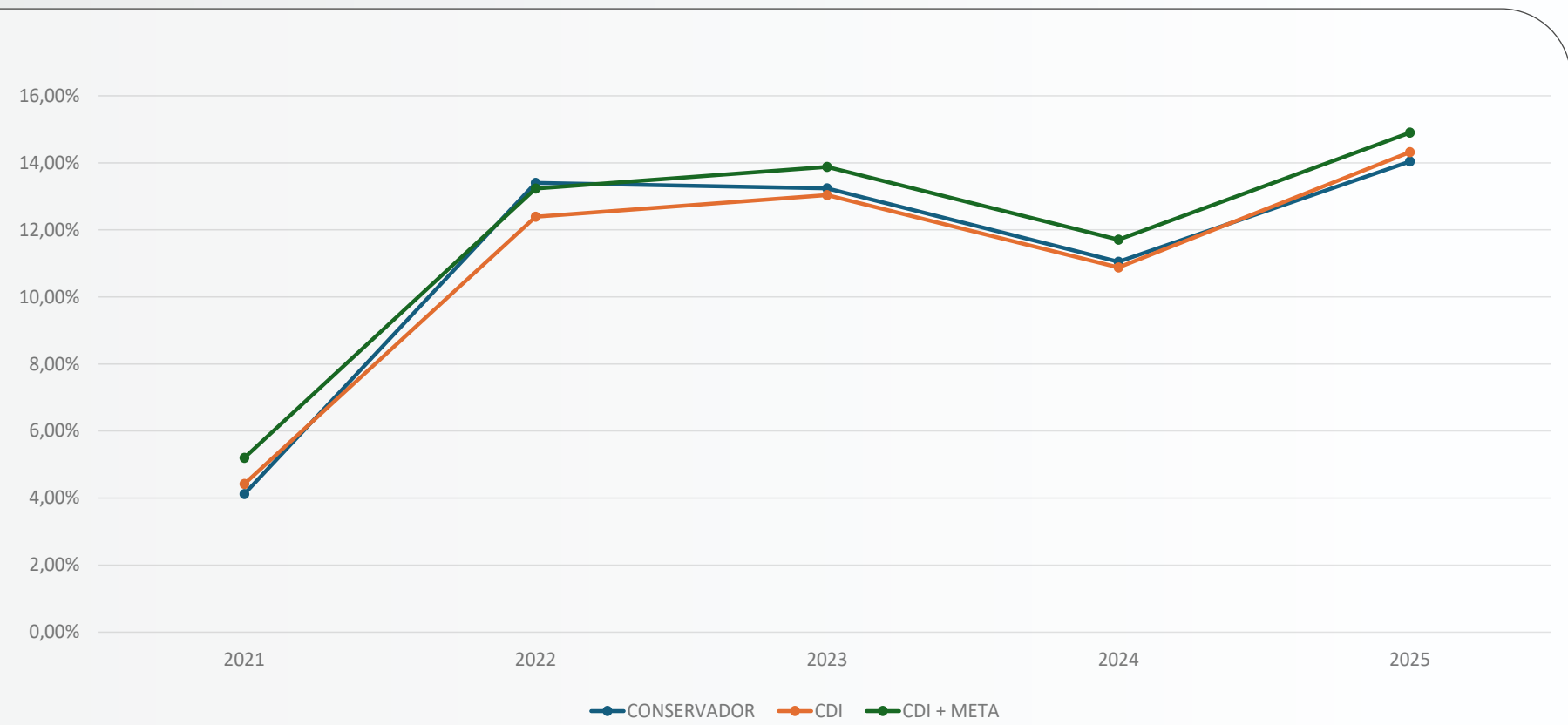
O perfil obteve um desempenho satisfatório, refletido pela valorização anual de **15,99%**. Esse resultado superou o **CDI**, que registrou uma rentabilidade de **14,32%** no mesmo período e a meta que foi de **15,75%**.

Perfis de Investimentos	Jan/25	Fev/25	Mar/25	Abr/25	Mai/25	Jun/25	Jul/25	Ago/25	Set/25	Out/25	Nov/25	Dez/25	Ano
AGRESSIVO	1,72	-0,13	1,24	2,36	2,01	1,15	-0,04	2,18	1,60	1,37	1,97	0,97	17,63

O perfil obteve um desempenho satisfatório, refletido pela valorização anual de **17,63%**. Esse resultado superou o **CDI**, que registrou uma rentabilidade de **14,32%** no mesmo período e a meta que foi de **16,32%**.

Rentabilidade Perfil Conservador

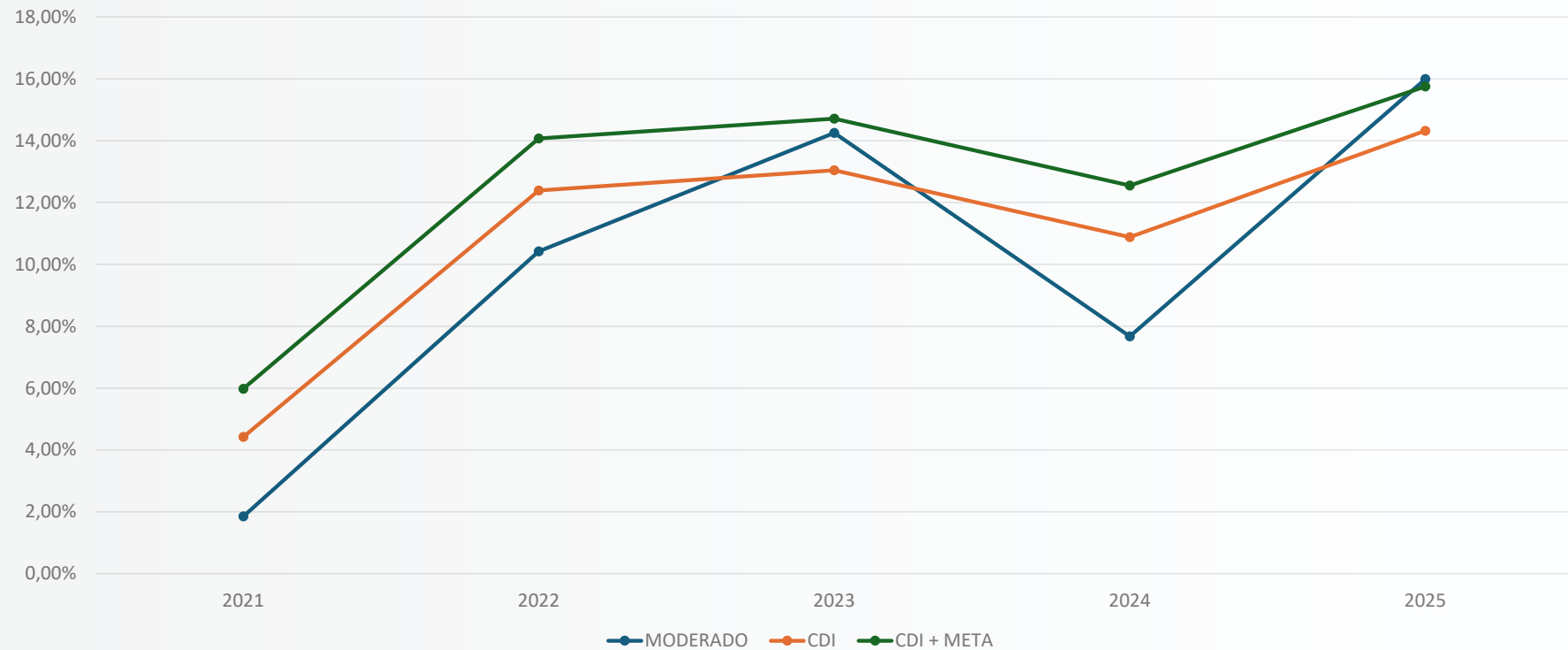
(Últimos 5 anos - acumulado %)



Perfil	2021	2022	2023	2024	2025
Conservador	4,12%	13,40%	13,24%	11,05%	14,04%
CDI	4,42%	12,39%	13,04%	10,88%	14,32%
CDI + Meta	5,20%	13,23%	13,88%	11,71%	14,90%

Rentabilidade Perfil Moderado

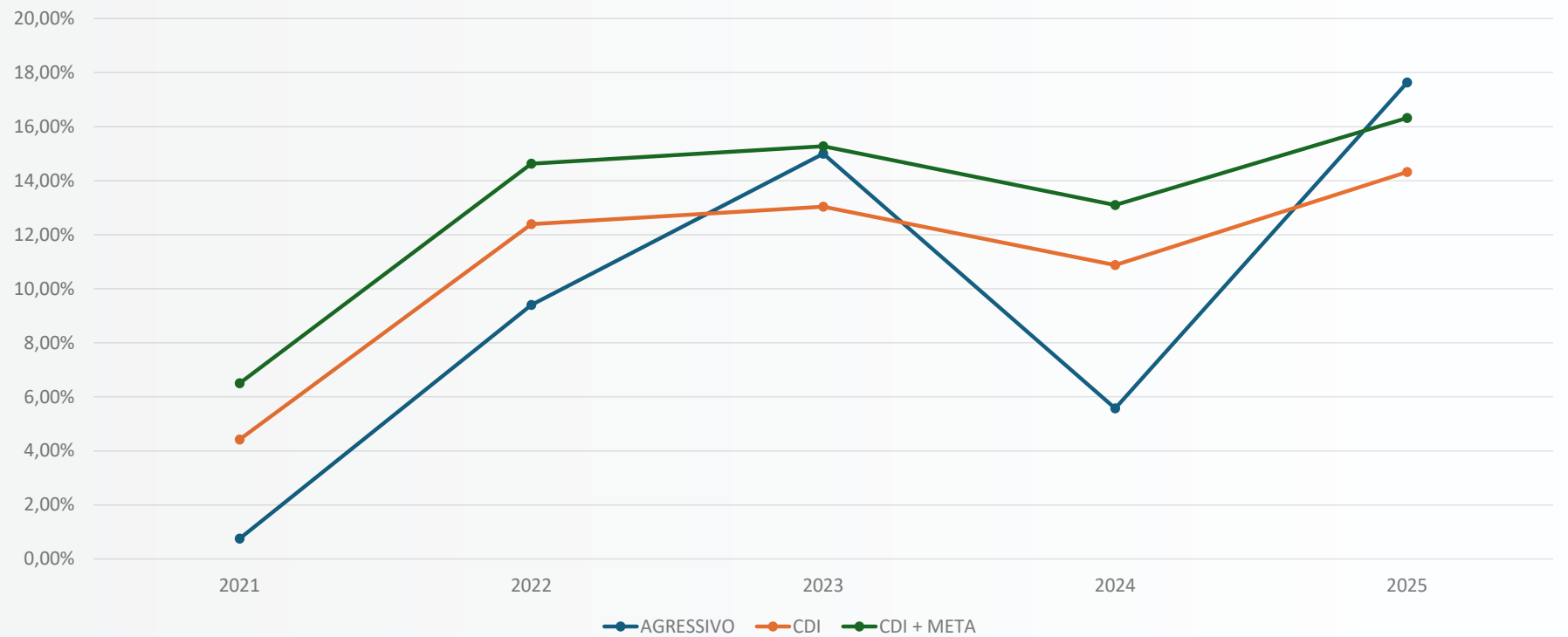
(Últimos 5 anos - acumulado %)



Perfil	2021	2022	2023	2024	2025
Moderado	1,85%	10,42%	14,25%	7,67%	15,99%
CDI	4,42%	12,39%	13,04%	10,88%	14,32%
CDI + Meta	5,98%	14,07%	14,71%	12,55%	15,75%

Rentabilidade Perfil Agressivo

(Últimos 5 anos - acumulado %)



Perfil	2021	2022	2023	2024	2025
Agressivo	0,75%	9,40%	15%	5,57%	17,63%
CDI	4,42%	12,39%	13,04%	10,88%	14,32%
CDI + Meta	6,50%	14,63%	15,27%	13,10%	16,32%

Nível de Adesão e Contribuição ao Plano 2025

Sponsors	Employees	% Employees	Active Participants	% Active Participants	% Rate of Participation
CBL (21)	1.100	70	1.037	75	94
FBU (24)	189	12	129	9	68
DCB (26)	286	18	222	16	78



Plano De Gestão Administrativa (PGA)

PATROCÍNIO PRIVADO	2024		2025	
	Orçado	Realizado	Orçado	Realizado
Resultado do PGA	15.273	104.640	(217.324)	779.655
Receitas	3.098.346	3.064.215	3.958.729	3.848.969
Gestão Previdencial	2.933.128	2.844.453	3.540.321	3.413.904
Investimentos - Custeio Administrativo	165.219	219.322	418.408	435.065
Investimentos - Atualizações - SELIC	-	153	-	-
Outras Receitas	-	288	-	-
Despesas	3.122.745	2.984.960	4.200.785	3.160.873
Pessoal e Encargos (Pessoal Cedido)	932.277	851.224	1.787.292	1.216.525
Treinamento/Congresso/Seminários	58.950	17.132	165.000	58.068
Viagens e Estadias	26.250	159	26.250	3.689
Serviços de Terceiros	1.615.296	1.583.790	1.537.069	1.376.879
Despesas Gerais	291.504	332.149	418.757	261.124
Tributos	198.467	200.506	241.002	244.588
Fluxo de Investimentos	39.672	25.385	22.670	91.559

Indicadores de Gestão Administrativa

Indicadores de Gestão Administrativa	2024			2025		
	Orçado	Realizado	Varição	Orçado	Realizado	Varição
Despesas Administrativas Totais/Total PI Ativo	0,050%	0,050%	Sem Variação	0,06%	0,04%	Varição Positiva
Despesas Administrativas Total / Número Participantes	R\$ 135,32	R\$ 128,78	Varição Positiva	R\$ 183,47	R\$ 134,15	Varição Positiva
Despesas Administrativas Total/Recursos Garantidores	0,05%	0,05%	Sem Variação	0,06%	0,04%	Varição Positiva
Despesas Com Serviços Terceiros/Despesas Administrativa	51,82%	53,91%	Varição Positiva	36,55%	43,90%	Varição Positiva
Despesas Com Pessoal/Despesas Administrativas	30,28%	27,88%	Varição Negativa	42,59%	37,90%	Varição Positiva
Receita Administrativa Total/Número De Participantes	R\$ 134,27	R\$ 132,23	Varição Negativa	R\$ 172,90	R\$ 163,26	Varição Positiva
Despesas Administrativas Total/Receitas Adm Total	103,75%	97,44%	Varição Negativa	106,11%	82,40%	Varição Positiva
Fundo Adm Acumulado/Recursos Garantidores	0,06%	0,03%	Varição Positiva	0,07%	0,10%	Varição Positiva
Taxa Administrativa/Recursos Garantidores	0,04%	0,05%	Varição Negativa	0,05%	0,04%	Varição Positiva
Taxa De Carregamento	7,69%	7,39%	Varição Positiva	7,38%	9,12%	Varição Positiva
Evolução do Fundo ADM meses	0,00%	0,00%	Sem Variação	0,00%	6,64%	Varição Positiva
Evolução do Fundo ADM	0,00%	0,00%	Sem Variação	0,00%	12,05%	Varição Positiva

Administração Externa

EMPRESAS	SERVIÇOS
Itaú (Renda Fixa)	Administração da Carteira de Investimentos
Sul América (Renda Fixa)	
4UM (BD Imunizado)	
Oceana Investimentos (Renda Variável)	
Claritas (Renda Variável)	
Itaú IBrX (Renda Variável)	
Kinea Chronos (Multimercado)	
Absolute (Multimercado)	
Quantitas (Multimercado)	
Real Investor (Multimercado)	
Genoa (Multimercado)	
Kapitalo (Multimercado)	
Schroder Sustent. Ações Globais (Exterior)	
BNY Mellon	Administração Fiduciária/ Custódia Centralizada e Controladoria
Santos & Bevilaqua - Sociedade de Advogados	Serviços Jurídicos Tributários e Consultoria
Prevue Consultoria Ltda	
JCM Consultoria Ltda	

EMPRESAS	SERVIÇOS
Fernando Motta Auditores	Auditoria Externa
Cummins Brasil Ltda - Patrocinadora	Compartilhamento de atividades e despesas
IRON Mountain do Brasil Ltda	Guarda e digitalização de documentação
Arte da Criação Ltda. ME	Assessoria em Comunicação
Willis Towers Watson Consultoria Ltda	Serviços Técnico-Atuariais
PPS Portfólio Performance	Monitoramento de Gestão, Gerenciamento de Riscos e Consultoria Geral.
Conduent Consultoria e Serviços de Recursos Humanos LTDA	Consultoria - BPO Prestação de serviços de acompanhamento, controle e suporte de atividades
	Contabilidade
PFM Consultoria	Sistema de Gestão de Controle dos Riscos – Resolução 13 da CNPC
JCM Consultoria	Manifestação Fiscal
Banco Itaú	Serviços Bancários - Conta Corrente
HJ Entregas	Serviços de Fretes e motoboy
Manage Risk	Relatório de Efetividade e Auditoria de Processos

Governança, Gestão de Riscos e Controles Internos

A entidade adota práticas de governança voltadas à transparência, responsabilidade e eficiência na condução de suas atividades. A estrutura de governança é composta por instâncias de direção e gestão responsáveis pela definição das diretrizes estratégicas, acompanhamento dos resultados e supervisão das atividades institucionais.


As decisões estratégicas são tomadas com base no planejamento institucional e em análises técnicas, garantindo alinhamento com a missão, os objetivos e as metas estabelecidas pela organização. A entidade também mantém políticas e normas internas que orientam a atuação de seus gestores e colaboradores, promovendo integridade, ética, transparência e conformidade com a legislação aplicável.

No que se refere à gestão de riscos, a entidade adota procedimentos para identificar, avaliar e monitorar os principais riscos que possam impactar o alcance de seus objetivos. Esses riscos podem estar relacionados a aspectos operacionais, financeiros, legais ou estratégicos. A partir dessa análise, são definidas medidas preventivas e

corretivas para minimizar possíveis impactos e fortalecer a segurança dos processos institucionais.

Quanto aos controles internos, a entidade mantém mecanismos destinados a assegurar a correta aplicação de recursos, a confiabilidade das informações e a conformidade com normas vigentes e regulamentos. Entre esses mecanismos destacam-se a definição de procedimentos administrativos e financeiros, a segregação de funções, o registro e acompanhamento das operações e a realização de verificações periódicas para avaliar a efetividade dos controles adotados. A Entidade também adota a prática de realização de auditoria externa semestral e com isso, reforçamos o compromisso com a transparência, integridade na gestão dos recursos e melhoria contínua de seus processos administrativos e financeiros.

Essas práticas contribuem para o fortalecimento da gestão institucional, promovendo maior transparência, eficiência e responsabilidade na condução das atividades da entidade.





Educação Financeira

Consumo consciente:

pequenas escolhas que podem transformar sua vida

Você já parou para pensar em quanto das suas compras realmente faz sentido para a sua rotina, para o seu bolso e para o seu bem-estar?

Rever hábitos de consumo deixou de ser apenas uma questão de economia. É uma forma de viver com mais equilíbrio, fazer escolhas mais inteligentes e cuidar melhor do presente e, ainda mais, do seu futuro.

Consumir bem não significa deixar de aproveitar a vida. Significa entender prioridades, evitar excessos e usar o dinheiro de forma mais estratégica.

Aproveite algumas dicas que a PREVCUMMINS preparou exclusivamente para apoiar o fortalecimento da sua educação financeira e do seu planejamento de futuro:



1. O que vale observar no seu dia a dia?

Antes de comprar, é importante refletir:

- isso é realmente necessário ou é apenas vontade do momento?
- Essa compra cabe no meu orçamento?
- Esse gasto vai trazer benefício real ou só satisfação imediata?
- Estou comprando por necessidade, praticidade, impulso ou aparência?

Essas perguntas simples ajudam a trazer mais consciência para as decisões do dia a dia.

2. Viver melhor não é gastar mais

Muita gente associa bem-estar ao consumo, mas nem sempre é assim. Em muitos casos, viver melhor está ligado a ter mais controle, menos desperdício e mais tranquilidade financeira.

Quando você organiza seus gastos, tudo fica mais leve. O consumo passa a ser uma escolha, e não um hábito automático.



3. Consumo consciente também é sustentabilidade

Comprar com mais atenção ajuda não só o orçamento, mas também evita desperdícios.

Algumas atitudes fazem diferença:

- sair de casa com uma lista do que realmente precisa;
- evitar compras por impulso;
- pesquisar antes de fechar negócio;
- dar preferência ao que é útil, durável e necessário;
- consumir de forma mais simples e responsável.



4. Hábitos que podem ajudar você a economizar mais

Algumas mudanças simples podem gerar bons resultados no orçamento:

- **planeje melhor as refeições:** preparar comida em casa pode ser mais econômico e saudável;
- **pesquise preços:** comparar valores evita pagar mais caro sem necessidade;
- **organize o que você já tem:** antes de comprar roupas, calçados ou outros itens, veja o que realmente está faltando;
- **use o carro com mais estratégia:** reveja trajetos, considere caronas e avalie alternativas de transporte;
- **desapegue do que não usa mais:** além de liberar espaço, alguns itens podem ser vendidos ou doados.



5. Comparar a sua vida com a dos outros pode custar caro

Muitas vezes, as aparências podem enganar. Nem sempre quem demonstra um padrão de consumo mais alto está com a vida financeira equilibrada.

Por isso, comparar sua realidade com a dos outros pode ser um erro. O mais importante é construir uma rotina compatível com a sua vida, com suas metas e com o que faz sentido para você.



6. Mais controle, menos desperdício, mais qualidade de vida

Ao rever seus hábitos de consumo, você pode:

- reduzir desperdícios;
- aliviar o orçamento;
- evitar dívidas desnecessárias;
- conquistar mais organização;
- poupar para objetivos importantes;
- viver com mais equilíbrio e tranquilidade.

Para ajudar você a organizar melhor suas finanças, a **PREVCUMMINS** disponibiliza uma planilha orçamentária criada especialmente para facilitar o controle do seu dinheiro no dia a dia:

[CLIQUE AQUI!](#)

E TEM MAIS!

No site da PREVCUMMINS, você também encontra:

FUTURO PRESENTE

Página de educação financeira com conteúdos e cursos.

[CLIQUE AQUI!](#)

GIBIS VIRTUAIS


Com assuntos relevantes e orientações práticas para apoiar decisões mais conscientes, melhorar seu planejamento e fortalecer sua relação com o dinheiro.

[CLIQUE AQUI!](#)

Consumir com consciência é uma escolha que impacta diretamente sua qualidade de vida.

Quando você entende melhor seus hábitos, passa a gastar com mais propósito, economiza com mais inteligência e abre espaço para realizar sonhos com mais segurança.

**O seu futuro se constrói no PRESENTE!
PREVCUMMINS**



Investimentos



DOCUMENTOS ORIGINAIS.



Resumo do Demonstrativo de Investimentos

Resumo do Demonstrativo de Investimentos

PREVIC Superintendência Nacional de Previdência Complementar
Resumo do Demonstrativo de Investimentos - 12/2025

0170-1 - PREVCUMMINS

Plano: 1999000838-PREVCUMMINS

Data de Geração: 24/02/2026 23:28:09

Data da Base de Dados: 24/02/2026

Consolidação Contábil	Valor em R\$
Total Demonstrativo de Investimentos:	626.321.424,72
Recursos Garantidores sem Exigível Contingencial (Fonte:balancete):	626.321.424,72
Diferença:	0,00
Demonstrativo de Investimentos - Carteira Própria - Total	2.897.890,19
Caixa	74.638,74
Títulos Públicos	2.915.256,64
Títulos Privados	0,00
Ações	0,00
Operações Compromissadas	0,00
Opções	0,00
Contratos a Termo	0,00
Contratos de Futuros	0,00
Contratos de Swap	0,00
Operações com Participantes	0,00
Imóveis	0,00
Aluguel de Ativos	0,00
Valores a Pagar(-) / Receber(+)	-92.005,19
Outros	0,00
Demonstrativo de Investimentos - Fundos (1º Nível)	623.423.534,53
11.357.735/0001-93	12.158.344,78
11.960.212/0001-37	329.943.872,05
21.624.757/0001-26	4.020.681,28
22.918.359/0001-85	3.313.712,78
23.565.803/0001-99	6.993.942,26
26.956.042/0001-94	23.834.738,77
28.911.549/0001-57	4.126.039,13
29.726.133/0001-21	2.499.822,50
31.389.791/0001-17	212.767.051,94
35.828.684/0001-07	3.073.786,04
37.308.317/0001-08	10.468.340,34
41.163.573/0001-13	10.223.202,66

PREVIC Superintendência Nacional de Previdência Complementar
Resumo do Demonstrativo de Investimentos - 12/2025


0170-1 - PREVCUMMINS

Plano: PGA

Data de Geração: 24/02/2026 23:37:10

Data da Base de Dados: 24/02/2026

Consolidação Contábil	Valor em R\$
Total Demonstrativo de Investimentos:	1.201.523,60
Recursos Garantidores sem Exigível Contingencial (Fonte:balancete):	1.201.523,60
Diferença:	0,00
Demonstrativo de Investimentos - Carteira Própria - Total	26,73
Caixa	100,00
Títulos Públicos	0,00
Títulos Privados	0,00
Ações	0,00
Operações Compromissadas	0,00
Opções	0,00
Contratos a Termo	0,00
Contratos de Futuros	0,00
Contratos de Swap	0,00
Operações com Participantes	0,00
Imóveis	0,00
Aluguel de Ativos	0,00
Valores a Pagar(-) / Receber(+)	-73,27
Outros	0,00
Demonstrativo de Investimentos - Fundos (1º Nível)	1.201.496,87
11.960.212/0001-37	1.201.496,87



Resumo da Política de Investimentos



Resumo da Política de Investimentos

Plano de Benefícios Precvummins

Informações da Entidade		
Código: 0170-1	Sigla: PREVCUMMINS	Exercício: 2026
Plano de Benefícios: 1999.000.838 - PLANO DE BENEFÍCIOS PREVCUMMINS		CNPJ: 48.307.035/0001-02

Taxa Mínima Atuarial / Meta de Rentabilidade				
Período de Referência	% Indexador	Indexador	Parcelas (BD e CD)	Taxa de Juros % aa
01/2026 a 12/2026	100,00	INPC	Benefício Definido	4,20
01/2026 a 12/2026	100,00	DI-CETIP	Contribuição Definida, Conservador	0,50
01/2026 a 12/2026	100,00	DI-CETIP	Contribuição Definida, Moderado	1,25
01/2026 a 12/2026	100,00	DI-CETIP	Contribuição Definida, Agressivo	1,75

Documentação Responsável				
Documentação				
Número da Ata: 022/2025			Data: 02/12/2025	
Administrador Estatutário Tecnicamente Qualificado				
Período	Segmento	Nome	CPF	Cargo
01/01/2026 a 31/12/2026	PLANO	SIMONE P. JORDÃO COLUCCI	xxx.xxx.xxx-xx	DIRETORA E AETQ

Controle de Risco		
Risco de Mercado	Risco de Liquidez	Risco de Contraparte
Risco Legal	Risco Operacional	Outros
Realiza o apreçamento de ativos financeiros: Sim	Dispõe de Manual: Sim	
Possui modelo proprietário de risco: Sim	Dispõe de Manual: Sim	
Realiza Estudos de ALM: Sim		

Observação:
O APREÇAMENTO DOS ATIVOS É REALIZADO POR INSTITUIÇÕES TERCEIRIZADAS.
O MODELO DE RISCO É FORNECIDO POR INSTITUIÇÕES TERCEIRIZADAS.

Alocação dos Recursos			
Período de Referência: 01/2026 a 12/2026			
Segmento	Mínimo %	Máximo %	Alvo %
RENDA FIXA	45,00	100,00	83,60
RENDA VARIÁVEL	0,00	28,00	7,80
INVESTIMENTOS ESTRUTURADOS	0,00	15,00	6,00
INVESTIMENTOS NO EXTERIOR	0,00	10,00	2,60
IMOBILIÁRIO	0,00	2,00	0,00
A EFPC observa os princípios de responsabilidade socioambiental? Sim			
Utiliza derivativos? Sim			
Avaliação prévia dos riscos envolvidos? Sim			
Existência de sistemas de controles internos? Sim			

Observação:
O ACOMPANHAMENTO PRÉVIO DOS RISCOS É REALIZADO POR INSTITUIÇÕES TERCEIRIZADAS.
A ALOCAÇÃO "ALVO" FOI DEFINIDA CONSIDERANDO O CENÁRIO MACROECONÔMICO E AS EXPECTATIVAS DE MERCADO VIGENTES.
OS NÚMEROS REFLETEM A ALOCAÇÃO ESTRATÉGICA DOS RECURSOS, SUJEITA A MOVIMENTOS TÁTICOS DE ACORDO COM AS CONDIÇÕES DE MERCADO.

Perfis de Investimento			
O plano possui Perfis de Investimentos? Sim			
Perfil	Segmento	Mínimo %	Máximo %
Conservador	RENDA FIXA	100,00	100,00
	RENDA VARIÁVEL	7,00	17,00
Moderado	RENDA FIXA	57,00	93,00
	RENDA VARIÁVEL	7,00	17,00
	INVESTIMENTOS ESTRUTURADOS	0,00	15,00
	INVESTIMENTOS NO EXTERIOR	0,00	10,00
	IMOBILIÁRIO	0,00	1,00

Resumo da Política de Investimentos

Plano de Benefícios Precvummins

Perfis de Investimento			
O plano possui Perfis de Investimentos? Sim			
Perfil	Segmento	Mínimo %	Máximo %
Agressivo	RENDA FIXA	45,00	82,00
	RENDA VARIÁVEL	18,00	28,00
	INVESTIMENTOS ESTRUTURADOS	0,00	15,00
	INVESTIMENTOS NO EXTERIOR	0,00	10,00
	IMOBILIÁRIO	0,00	2,00

Observação:
OS PERFIS POSSUEM ORÇAMENTOS DE RISCO E METAS DE RENTABILIDADES DISTINTAS, ALINHADAS ÀS SUAS CARACTERÍSTICAS.

Rentabilidade - Plano e Segmentos (%)						
Plano/Segmentos	2021	2022	2023	2024	2025	2026 (P)
PLANO	2,64	11,39	13,94	8,77	15,32	14,51
RENDA FIXA	4,26	13,40	13,30	11,07	14,05	14,17
RENDA VARIÁVEL	-12,41	6,21	22,81	-14,68	35,38	18,18
INVESTIMENTOS ESTRUTURADOS	7,00	11,51	10,08	6,39	13,60	15,90
INVESTIMENTOS NO EXTERIOR	8,91	-29,96	12,93	40,81	2,60	11,34
IMOBILIÁRIO	-	-	-	-	-	-
OPERAÇÕES COM PARTICIPANTES	-	-	-	-	-	-

Observação:
A METODOLOGIA UTILIZADA PARA APURAR OS RETORNOS UTILIZA-SE DA VARIAÇÃO DA COTA DOS INVESTIMENTOS.
A RENTABILIDADE PROJETADA PARA 2026(P) CONSIDEROU O CENÁRIO MACROECONÔMICO E AS EXPECTATIVAS DE MERCADO VIGENTES.
OS NUMEROS, PORTANTO, NÃO DEVEM SER ENTENDIDOS COMO GARANTIA OU PROMESSA DE DESEMPENHO. TRATAM-SE, APENAS, DE PROJEÇÕES.

Rentabilidade - Perfis (%)						
Perfis	2021	2022	2023	2024	2025	2026 (P)
CONSERVADOR	4,12	13,40	13,24	11,05	14,04	14,20
MODERADO	1,85	10,42	14,25	7,67	15,99	14,73
AGRESSIVO	0,75	9,40	15,00	5,57	17,63	15,14

Observação:
A RENTABILIDADE PROJETADA PARA 2026(P) CONSIDEROU O CENÁRIO MACROECONÔMICO E AS EXPECTATIVAS DE MERCADO VIGENTES.
OS NUMEROS, PORTANTO, NÃO DEVEM SER ENTENDIDOS COMO GARANTIA OU PROMESSA DE DESEMPENHO. TRATAM-SE, APENAS, DE PROJEÇÕES.

Resumo da Política de Investimentos

Plano de Gestão Administrativa

Informações da Entidade		
Código: 0170-1	Sigla: PREVCUMMINS	Exercício: 2026
Plano de Benefícios: 9970.000.000 - PLANO DE GESTÃO ADMINISTRATIVA		CNPJ: 54.788.948/0001-82

Taxa Mínima Atuarial / Índice de Referência				
Participação %	Plano/Segmento	% Indexador	Indexador	Taxa de Juros % aa
100,00	PLANO	100,00	DI-CETIP	0,50

Documentação Responsável				
Documentação				
Número da Ata: 022/2025			Data: 02/12/2025	
Administrador Estatutário Tecnicamente Qualificado				
Período	Segmento	Nome	CPF	Cargo
01/01/2026 a 31/12/2026	PLANO	SIMONE P. JORDÃO COLUCCI	xxx.xxx.xxx-xx	DIRETORA E AETQ

Controle de Risco		
Risco de Mercado	Risco de Liquidez	Risco de Contraparte
Risco Legal	Risco Operacional	Outros
Realiza o apreçamento de ativos financeiros: Sim		Dispõe de Manual: Sim
Possui modelo proprietário de risco: Sim		Dispõe de Manual: Sim
Realiza Estudos de ALM: Não		

Observação:
O APREÇAMENTO DOS ATIVOS É REALIZADO POR INSTITUIÇÕES TERCEIRIZADAS.
O MODELO DE RISCO É FORNECIDO POR INSTITUIÇÕES TERCEIRIZADAS.

Alocação dos Recursos			
Período de Referência: 01/2026 a 12/2026			
Segmento	Mínimo %	Máximo %	Alvo %
RENDIA FIXA	100,00	100,00	100,00
A EFPC observa os princípios de responsabilidade socioambiental? Sim			
Utiliza derivativos? Sim			
Avaliação prévia dos riscos envolvidos? Sim			
Existência de sistemas de controles internos? Sim			

Observação:
O ACOMPANHAMENTO PRÉVIO DOS RISCOS É REALIZADO POR INSTITUIÇÕES TERCEIRIZADAS.

Perfis de Investimento
O plano possui Perfis de Investimentos? Não

Rentabilidade - Plano e Segmentos (%)						
Plano/Segmentos	2021	2022	2023	2024	2025	2026 (P)
PLANO	4,11	13,49	13,44	11,27	14,18	14,20
RENDIA FIXA	4,11	13,49	13,44	11,27	14,18	14,20
RENDIA VARIÁVEL	-	-	-	-	-	-
INVESTIMENTOS ESTRUTURADOS	-	-	-	-	-	-
INVESTIMENTOS NO EXTERIOR	-	-	-	-	-	-
IMOBILIÁRIO	-	-	-	-	-	-
OPERAÇÕES COM PARTICIPANTES	-	-	-	-	-	-

Observação:
A METODOLOGIA UTILIZADA PARA APURAR OS RETORNOS UTILIZA-SE DA VARIAÇÃO DA COTA DOS INVESTIMENTOS.
A RENTABILIDADE PROJETADA PARA 2026(P) CONSIDEROU O CENÁRIO MACROECONÔMICO E AS EXPECTATIVAS DE MERCADO VIGENTES.
OS NUMEROS, PORTANTO, NÃO DEVEM SER ENTENDIDOS COMO GARANTIA OU PROMESSA DE DESEMPENHO. TRATAM-SE, APENAS, DE PROJEÇÕES.

Demonstrações Contábeis



Balanço Patrimonial

Em 31 de dezembro de 2025 e 2024
(em R\$ mil)

Ativo	2025	2024	Passivo	2025	2024
Disponível	75	43	Exigível Operacional	591	849
			Gestão Previdencial	263	518
			Gestão Administrativa	287	298
			Investimentos	41	33
Realizável	628.638	552.062	EXIGÍVEL CONTINGENCIAL	1.098	1.098
Gestão Administrativa	1.098	1.099	Gestão Administrativa	1.098	1.098
Investimentos	627.540	550.963			
			Patrimônio Social	627.024	550.158
Títulos Públicos	2.915	3.185	Patrimônio de Cobertura do Plano	625.931	549.919
Fundos de Investimentos	624.625	547.778	Provisões Matemáticas	625.341	549.091
			Benefícios Concedidos	221.154	206.003
			Benefícios a Conceder	404.187	343.088
			Equilíbrio Técnico	590	828
			Superávit Técnico Acumulado	590	828
			Fundos	1.093	239
			Fundos Previdenciais	107	32
			Fundos Administrativos	986	207
Total do Ativo	628.713	552.105	Total do Passivo	628.713	552.105

BALANÇO PATRIMONIAL

É o registro contábil resumido do estado patrimonial de uma empresa ou Entidades Fechadas de Previdência Complementar (EFPC), que apresenta os saldos credores e devedores num certo período. O documento deve demonstrar a exata situação econômico-financeira da Entidade e dar por encerradas as operações contábeis do período.

As Notas Explicativas são parte integrante das Demonstrações Contábeis.

Demonstração da Mutação do Patrimônio Social Consolidada

Em 31 de dezembro de 2025 e 2024
(em R\$ mil)

DEMONSTRAÇÃO DA MUTAÇÃO DO PATRIMÔNIO SOCIAL

apresenta as destinações dos Planos de Benefícios Previdenciais e assistenciais geridos pela Entidade e da Gestão Administrativa, cuja soma resulta nos valores que aumentam ou diminuem o Patrimônio Social da Entidade

	<u>2025</u>	<u>2024</u>	<u>Variação %</u>
A) Patrimônio Social - início do exercício	550.158	509.425	8,00%
1. Adições	115.361	72.255	59,66%
(+) Contribuições Previdenciais	28.593	25.261	13,19%
(+) Outras Adições Previdenciais	1	3	-66,67%
(+) Resultado Positivo Líquido dos Investimentos - Gestão Previdencial	82.827	43.901	88,67%
(+) Receitas Administrativas	3.849	3.064	25,62%
(+) Resultado Positivo Líquido dos Investimentos - Gestão Administrativa	91	26	250,00%
2. Destinações	(38.495)	(31.522)	22,12%
(-) Benefícios	(20.931)	(19.748)	5,99%
(-) Resgates	(13.773)	(8.194)	68,09%
(-) Portabilidade	-	(65)	-100,00%
(-) Desoneração de Contribuições de Patrocinador(es)	(571)	(489)	16,77%
(-) Outras Destinações	(59)	(41)	43,90%
(-) Despesas Administrativas	(3.161)	(2.985)	5,90%
3. Acréscimo/Decréscimo no Patrimônio Social (1+2)	76.866	40.733	88,71%
(+/-) Provisões Matemáticas	76.250	40.409	88,70%
(+/-) Superávit/Déficit Técnico do Exercício	(238)	276	-186,23%
(+/-) Fundos Previdenciais	75	(57)	-231,58%
(+/-) Fundos Administrativos	779	105	641,90%
B) Patrimônio Social no final do exercício (A+3+4+5)	627.024	550.158	13,97%

As Notas Explicativas são parte integrante das Demonstrações Contábeis.

Demonstração do Plano de Gestão Administrativa Consolidada

Em 31 de dezembro de 2025 e 2024
(em R\$ mil)

DEMONSTRAÇÃO DO PLANO DE GESTÃO ADMINISTRATIVA

Revela a atividade administrativa da Entidade, apresentando a movimentação do Fundo Administrativo por meio das receitas, despesas e rendimento obtido no exercício a que se referir.

	<u>2025</u>	<u>2024</u>	<u>Variação %</u>
A) Fundo Administrativo do Exercício Anterior	207	102	102,94%
1. Custeio da Gestão Administrativa	3.940	3.090	27,51%
1.1. Receitas	3.940	3.090	27,51%
Custeio Administrativo da Gestão Previdencial	3.414	2.845	20,00%
Custeio Administrativo dos Investimentos	435	219	98,63%
Resultado Positivo Líquido dos Investimentos	91	26	250,00%
2. Despesas Administrativas	(3.161)	(2.985)	5,90%
2.1. Administração dos Planos Previdenciais	(3.161)	(2.985)	5,90%
Pessoal e encargos	(1.216)	(852)	42,72%
Treinamentos, congressos e seminários	(58)	(17)	241,18%
Viagens e estadias	(4)	-	100,00%
Serviços de terceiros	(1.377)	(1.584)	-13,07%
Despesas Gerais	(261)	(332)	-21,39%
Tributos	(245)	(200)	22,50%
5. Resultado Negativo Líquido dos Investimentos	-		
6. Sobra/Insuficiência da Gestão Administrativa (1-2-3-4-5)	779	105	641,90%
7. Constituição/Reversão do Fundo Administrativo (6)	779	105	641,90%
B) Fundo Administrativo do Exercício Atual (A+7+8)	986	207	376,33%

As Notas Explicativas são parte integrante das Demonstrações Contábeis.

Demonstrações do Ativo Líquido do Plano de Benefício

Em 31 de dezembro de 2025 e 2024
(em R\$ mil)

	2025	2024	Variação %
1. Ativos	627.399	551.392	14%
Disponível	75	43	74%
Recebível	986	875	13%
Investimento	626.338	550.474	14%
Títulos Públicos	2.915	3.185	-8%
Fundos de Investimento	623.423	547.289	14%
2. Obrigações	375	1.234	-70%
Operacional	375	1.234	-70%
Contingencial			
3. Fundos não previdenciais	986	207	376%
Fundos Administrativos	986	207	376%
4. Resultados a Realizar	-	-	-
5. Ativo Líquido (1-2-3-4)	626.038	549.951	14%
Provisões Matemáticas	625.341	549.091	14%
Superávit Técnico	590	828	-29%
Fundos Previdenciais	107	32	234%
6. Apuração do Equilíbrio Técnico Ajustado			
a) Equilíbrio Técnico	590	828	-29%
b) (+/-) Ajuste de Precificação	(30)	(41)	-27%
c) (+/-) Equilíbrio Técnico Ajustado = (a+b)	560	869	-36%

DEMONSTRAÇÃO DO ATIVO LÍQUIDO

Apresenta a movimentação do Ativo Líquido do Plano de Benefícios por meio das adições.

As Notas Explicativas são parte integrante das Demonstrações Contábeis.

Demonstrações das Mutações do Ativo Líquido do Plano de Benefício

Em 31 de dezembro de 2025 e 2024
(em R\$ mil)

DEMONSTRAÇÃO DA MUTAÇÃO DO ATIVO LÍQUIDO

Apresenta a movimentação do Ativo Líquido do Plano de Benefícios por meio das adições (entradas) e deduções (saídas) de recursos.

	<u>2025</u>	<u>2024</u>	<u>Variação %</u>
A) Ativo Líquido - início do exercício	549.951	509.323	8%
1. Adições	114.835	72.010	59%
(+) Contribuições Previdenciais	32.007	28.106	14%
(+) Outras Adições Previdenciais	1	3	-67%
(+) Resultado Positivo dos Investimentos - Gestão Previdencial	82.827	43.901	89%
2. Destinações	(38.748)	(31.382)	23%
(-) Benefícios	(20.931)	(19.748)	6%
(-) Resgates	(13.773)	(8.194)	68%
(-) Portabilidade	-	(65)	-100%
(-) Custeio Administrativo	(3.414)	(2.845)	20%
(-) Desoneração de Contribuições de Patrocinador(es)	(571)	(489)	17%
(-) Outras Destinações	(59)	(41)	44%
3. Acréscimo/Decréscimo no Ativo Líquido (1+2)	76.087	40.628	87%
(+/-) Provisões Matemáticas	76.250	40.409	89%
(+/-) Fundos Previdenciais	75	(57)	-232%
(+/-) Superávit / (Déficit) Técnico do Exercício	(238)	276	-186%
B) Ativo Líquido - final do exercício (A+3)	626.038	549.951	14%
C) Fundos não previdenciais	779	105	642%
(+/-) Fundos Administrativos	779	105	642%

As Notas Explicativas são parte integrante das Demonstrações Contábeis.

Demonstrações das Provisões Técnicas do Plano de Benefício

Em 31 de dezembro de 2024 e 2023
(em R\$ mil)

	<u>2025</u>	<u>2024</u>	<u>Variação %</u>
Provisões Técnicas (1+2+3+4)	626.413	551.185	14%
1. Provisões Matemáticas	625.341	549.091	14%
1.1. Benefícios Concedidos	221.154	206.003	7%
Contribuição Definida	218.824	203.663	7%
Benefício Definido	2.330	2.340	0%
1.2. Benefícios a Conceder	404.187	343.088	18%
Contribuição Definida	404.187	343.088	18%
Saldo de Contas - parcela patrocinador(es)/instituidor(es)	150.893	127.277	19%
Saldo de Contas - parcela participantes	253.294	215.811	17%
2. Equilíbrio Técnico	590	828	-29%
2.1. Resultados Realizados	590	828	-29%
Superávit técnico acumulado	590	828	-29%
Reserva de contingência	372	379	-2%
Reserva para revisão de plano	218	449	-51%
3. Fundos	107	32	234%
3.1. Fundos Previdenciais	107	32	234%
4. Exigível Operacional	375	1.234	-70%
4.1. Gestão Previdencial	283	1.175	-76%
4.2. Investimentos - Gestão Previdencial	92	59	56%

DEMONSTRAÇÃO DAS PROVISÕES TÉCNICAS

Apresenta a atividade administrativa da Entidade, relativa a cada Plano de Benefícios, evidenciando a movimentação do Fundo Administrativo existente em cada Plano.

As Notas Explicativas são parte integrante das Demonstrações Contábeis.

Notas Explicativas da Administração

Em 31 de dezembro de 2025 e 2024 (em R\$ mil)

NOTAS EXPLICATIVAS ÀS DEMONSTRAÇÕES CONTÁBEIS

Registro contábil resumido do estado patrimonial de uma empresa ou Entidades Fechadas de Previdência Complementar (EFPC), que apresenta os saldos credores e devedores num certo período.

Notas Explicativas da Administração

1. Contexto Operacional

a. Constituição

A PREVCUMMINS Sociedade de Previdência Privada (PREVCUMMINS) é uma entidade fechada de previdência privada, de caráter não econômico e sem fins lucrativos, com personalidade jurídica de direito privado distinta de suas patrocinadoras, com autonomia administrativa, patrimonial e financeira, nos termos do artigo 5º, Item II, da Lei nº 6.435, de 15 de julho de 1977, revogada pela Lei Complementar nº 109, de 29 de maio de 2001.

O funcionamento da PREVCUMMINS foi autorizado pela Portaria nº 3.905 do Ministério do Trabalho e Previdência Social (MTPS), em 19 de dezembro de 1986, por prazo indeterminado.

b. Objetivo

A PREVCUMMINS tem como objetivo a instituição e execução de planos de benefícios de caráter previdenciário, complementares ao regime geral da previdência social, voltado aos empregados vinculados às Patrocinadoras mediante contribuição de seus Participantes, das respectivas Patrocinadoras, ou de ambos, na forma que dispuser os respectivos Planos de Benefícios.

c. Patrocinadoras

O Plano de Benefícios PREVCUMMINS é patrocinado pelas seguintes empresas:

- Cummins Brasil Ltda. - principal - adesão em 1986;
- Cummins Filtros Ltda. - adesão em 2000;
- Cummins Vendas e Serviços de Motores e Geradores Ltda. – adesão em 2001.

Em 23 de julho de 2025, a Cummins Filtros Ltda. notificou a Prevcummins, acerca da decisão de rescindir o convênio de adesão e retirar seu patrocínio do Plano de Benefícios Prevcummins e, desde outubro de 2025, suspendeu suas contribuições.

A decisão da Patrocinadora pela retirada se deu em razão da reorganização societária ocorrida na empresa e da decisão de que o Plano de Benefícios Prevcummins não será mais oferecido aos seus colaboradores. A Cummins Filtros Ltda. oferecerá programa previdenciário em outro veículo.

d. Característica do plano de benefícios

O plano de benefícios administrado pela PREVCUMMINS está adequado aos institutos de portabilidade, benefício proporcional diferido, resgate e autopatrocínio, conforme regulamentação. A Portaria Previc nº 398, de 24 de junho de 2021 – DOU de 30 de junho de 2021, autoriza a aplicação do Regulamento do Plano de Benefícios PREVCUMMINS, a saber:

Plano	CNPJ	CNPB	Modalidade
PREVCUMMINS	48.307.035/0001-02	19.990.008-38	Contribuição Definida

A Resolução CNPC nº 46, de 1º de outubro de 2021, dispôs sobre as condições e os procedimentos para a identificação e o cadastramento dos planos de benefícios no Cadastro Nacional de Planos de Benefícios e no Cadastro Nacional de Pessoa Jurídica para fins de operacionalização da independência patrimonial dos planos de benefícios administrados pelas entidades fechadas de previdência complementar. A inscrição no Cadastro Nacional de Pessoa Jurídica não conferiu personalidade jurídica própria aos planos de benefícios e, na operacionalização da inscrição do plano de benefícios no CNPJ, a Entidade segregou os ativos dos planos de benefícios, efetuando as devidas atualizações cadastrais com os gestores dos fundos de investimento, assim como abertura de novas contas correntes e de custódia para pagamentos de benefício e recebimento de contribuição.

O CNPJ da Entidade (54.788.948/0001-82) permanecerá em atividade e será utilizado para operações do fluxo administrativo. Cabe ao CNPJ da Entidade a responsabilidade fiscal sobre as obrigações acessórias de quaisquer naturezas.

e. Benefícios

A modalidade do Plano de Benefícios da PREVCUMMINS é de contribuição definida. Os benefícios concedidos são: (a) Aposentadoria; (b) Benefício por Incapacidade e (c) Benefício por Morte. Conforme Capítulo IX, item 9.7 do Regulamento do Plano de Benefícios PREVCUMMINS, o valor do benefício poderá ser de renda mensal na modalidade renda certa ou percentual de saldo, tendo por opção um saque à vista de até 25% do saldo total de conta, em até cinco parcelas, bem como, dependendo do montante, ser efetuado pagamento único. (d) Autopatrocínio; (e) Benefício Proporcional Diferido; (f) Portabilidade e (g) Resgate de Contribuições.

Em 31 de dezembro de 2025 e 2024 a PREVCUMMINS ainda possui um saldo remanescente oriundo do plano fechado em fevereiro de 1998, na modalidade de Benefício Definido, cuja massa é composta por 08 beneficiários, sendo 3 assistidos e 5 pensionistas.

Notas Explicativas da Administração

Em 31 de dezembro de 2025 e 2024 (em R\$ mil)

f. Custeio do plano

Os recursos necessários ao atendimento dos objetivos da PREVCUMMINS são originados por contribuições de suas patrocinadoras, participantes autopatrocinados, participantes em Benefício Proporcional Diferido e dos rendimentos resultantes das aplicações desses recursos.

g. Participantes

Em 31 de dezembro de 2025 e 2024 a PREVCUMMINS conta com a seguinte massa de participantes:

Descrição	2025	2024
Ativos	1.388	1.484
Assistidos/Pensionistas	231	252
Benefício Proporcional Diferido	251	179
Autopatrocinado	58	60
Total de Participantes	1.928	1.975

2- Apresentação das Demonstrações Contábeis

As demonstrações contábeis de 31 de dezembro de 2025 e 2024 estão sendo apresentadas em conformidade com as práticas contábeis adotadas no Brasil e aplicáveis às entidades reguladas pelo Conselho Nacional de Previdência Complementar - CNPC, em conformidade com as seguintes normas específicas: Resolução do Conselho Nacional de Previdência Complementar - CNPC nº. 43, de 06 de agosto de 2021 (alterada pela Resolução CNPC/MPS nº 61, de 11 de dezembro de 2024); Resolução Previc nº 23, de 14 de agosto de 2023, e suas alterações, que estabelecem normas específicas para os procedimentos contábeis das entidades fechadas de previdência complementar, a forma, o meio e a periodicidade de envio das demonstrações contábeis, e dão outras providências.

Em 15 de dezembro de 2022, o CFC publicou a NBC ITG 2001, atualizando a redação do normativo, que passou a vigorar desde 1º de janeiro de 2023.

Essas diretrizes não requerem a divulgação em separado de ativos e passivos de curto e longo prazo, nem a apresentação da Demonstração do Fluxo de Caixa. A estrutura da planificação contábil padrão das EFPC (Entidades Fechadas de Previdência Complementar) reflete o ciclo operacional de longo prazo da sua atividade, de forma que a apresentação de ativos e passivos, observados as gestões previdencial e administrativa e o fluxo dos investimentos, proporcione informações mais adequadas, confiáveis e relevantes do que a apresentação em circulante e não circulante.

A sistemática introduzida pelos órgãos normativos apresenta, além das características já descritas, a segregação dos registros contábeis em duas gestões distintas (Previdencial e Administrativa) e o Fluxo dos Investimentos, comum a ambas, segundo a natureza e a finalidade das transações.

- **Gestão Previdencial** – Atividade de registro e controle das contribuições, dos benefícios e dos institutos previstos no art. 14 da Lei Complementar nº 109, de 29 de maio de 2001, bem como do resultado do plano de benefícios de natureza previdenciária;

- **Gestão Administrativa** – Atividade de registro e de controle inerentes à administração do plano de benefício.

As Demonstrações Contábeis do exercício findo em 31 de dezembro de 2025 foram aprovadas pelo Conselho Deliberativo da Entidade em 09 de março de 2026.

3- Principais Práticas Contábeis

As práticas contábeis aplicáveis na elaboração e apresentação das demonstrações contábeis da PREVCUMMINS são aquelas consubstanciadas em regulamentações do Conselho Nacional de Previdência Complementar – CNPC, que substituiu o Conselho de Gestão de Previdência Complementar (CGPC), e Previc, que não requerem a adoção plena dos Pronunciamentos Contábeis emitidos pelo Comitê de Pronunciamentos Contábeis - CPC. Conforme constam destas diretrizes, as práticas contábeis adotadas pela Entidade são específicas para o segmento das EFPC e estão resumidas a seguir:

(a) Apuração dos Resultados

O resultado das operações é apurado em conformidade com o regime de competência. Adicionalmente, as contribuições de autopatrocinados, vinculados ao Plano de Benefícios, são registradas pelo regime de caixa.

(b) Realizável

O realizável previdencial e administrativo são apresentados pelos valores de realização e incluem, quando aplicável, as variações monetárias e os rendimentos proporcionais auferidos.

(c) Investimentos

Os principais critérios de avaliação dos ativos e de reconhecimento de receitas são:

Notas Explicativas da Administração

Em 31 de dezembro de 2025 e 2024 (em R\$ mil)

Títulos Públicos e Fundos de Investimento

Estão registrados pelo valor de custo, acrescido dos rendimentos auferidos de forma pro rata até a data de encerramento do Balanço.

Nos termos da Resolução CNPC nº 43, de 06 de agosto de 2021 (regulamentada pela Resolução PREVIC nº 23, de 14 de agosto de 2023, e alterada pela Resolução CNPC/MPS nº 61, de 11 de dezembro de 2024), as Entidades Fechadas de Previdência Complementar podem classificar os títulos públicos federais como "títulos mantidos até o vencimento", independentemente da modalidade do plano de benefícios ou da existência de hipóteses atuariais, tanto na fase de acumulação quanto na fase de concessão de benefícios desde que comprovada a intenção, capacidade financeira de mantê-los até o vencimento e o prazo igual ou superior a 05 (cinco) anos entre a data de aquisição e a data de vencimento.

A Entidade classifica sua carteira de títulos e valores mobiliários nas seguintes categorias:

■ **Títulos para negociação** - registra os títulos com propósito de serem frequentemente negociados, independentemente do prazo a decorrer. São contabilizados pelo custo de aquisição, acrescido dos rendimentos auferidos e ajustados periodicamente pelo valor de mercado, com os ganhos e as perdas não realizados reconhecidos no resultado do exercício.

■ **Títulos mantidos até o vencimento** - registra os títulos com vencimento igual ou superior a cinco anos da data de aquisição e para os quais a Entidade tenha interesse e capacidade financeira de mantê-los até o vencimento. Estes títulos são classificados como de baixo risco por agência de risco do País, os quais são avaliados pela taxa intrínseca nominal dos títulos, ajustados pelo valor de perdas permanentes, quando aplicável.

Na composição dos investimentos da carteira da PREVCUMMINS não há ativos sem cotação no mercado que constem em laudo de avaliação econômica. Dessa forma, não há necessidade de adoção de premissas para sua avaliação, nem a escolha de preço do ativo nos casos em que mais de uma opção é apresentada.

(d) Exigível operacional

São demonstrados pelos valores conhecidos ou calculáveis, acrescidos, quando aplicável, dos correspondentes encargos e variações monetárias incorridas, estando representados substancialmente pelas obrigações decorrentes de direito a benefícios pelos participantes, prestações de serviços por terceiros, investimentos e obrigações fiscais.

(e) Exigível Contingencial

São registradas as ações que serão objeto de decisão futura, podendo ocasionar impacto na situação econômico-financeira, cujas probabilidades de êxito foram informadas pelos advogados.

Estas provisões para contingências são avaliadas periodicamente e são constituídas tendo como base o Pronunciamento CPC nº 25 do Comitê de Pronunciamentos Contábeis (CPC) e considerando a avaliação da Administração e de seus consultores jurídicos, sendo consideradas suficientes para cobrir prováveis perdas decorrentes desses processos.

Essas ações estão classificadas entre gestão previdencial, administrativa e de investimentos, de acordo com a sua natureza.

Para fins de classificação são usados os termos provável, possível e remota com os seguintes conceitos:

- *Perda provável*: a chance de um ou mais eventos futuros ocorrer é maior do que a de não ocorrer. Nessa classificação a Entidade constitui provisão para perdas e faz sua devida divulgação nas notas explicativas.
- *Perda possível*: a chance de um ou mais eventos futuros ocorrer é menor que provável, mas maior que remota. A provisão para perdas não é reconhecida, entretanto, é divulgada nas notas explicativas.
- *Perda remota*: a chance de um ou mais eventos futuros ocorrer é pequena. Não se faz necessário o registro de provisão ou divulgação nas notas explicativas.

(f) Patrimônio Social

i. Provisões matemáticas

As provisões matemáticas do plano de benefícios são determinadas em bases atuariais e elaboradas sob a responsabilidade de atuários externos contratados pela Entidade e são constituídas para fazer face aos compromissos relativos aos benefícios concedidos e a conceder aos participantes ou seus beneficiários, na forma prevista no Regulamento do Plano de Benefícios PREVCUMMINS.

A provisão matemática de benefícios concedidos representa o valor atual dos benefícios do plano com os compromissos futuros da Entidade para com os participantes que já estão em gozo de benefícios de prestação continuada, aposentadorias e pensões.

As provisões relativas a benefícios a conceder representam o valor atual dos benefícios a serem concedidos aos integrantes da geração atual que ainda não estejam em usufruto de benefício de prestação continuada.

Notas Explicativas da Administração

Em 31 de dezembro de 2025 e 2024 (em R\$ mil)

ii. Equilíbrio Técnico

Todo excedente ou insuficiência patrimonial é registrado na conta de Equilíbrio Técnico respeitando às disposições do plano de contas e em conformidade com a Resolução da CNPC nº 30, de 10 de outubro de 2018. A Reserva Especial apurada em 31 de dezembro de 2025, no valor de R\$ 218, está no seu 3º exercício de constituição. Sendo assim, a Entidade optou por não realizar destinação dessa reserva.

iii. Fundos das gestões Previdencial e Administrativa

O Fundo Previdencial é constituído pelo valor de contribuição do saldo da conta da Patrocinadora que não foi utilizado no cálculo dos benefícios ou institutos e poderá ser utilizado pela Entidade.

O Fundo Administrativo é constituído com as sobras das receitas aportadas pelas Patrocinadoras, exclusivamente para a cobertura das despesas com a administração dos planos previdencial, atualizado mensalmente pela rentabilidade dos planos.

(g) Custeio Administrativo

O patrimônio do Plano de Gestão Administrativa PGA é constituído pelas receitas (Previdencial, Investimentos e Diretas), deduzidas das despesas específicas da administração previdencial, e dos investimentos, sendo as sobras ou insuficiências administrativas alocadas ou revertidas ao Fundo Administrativo. O saldo do Fundo Administrativo é segregado por plano de benefícios previdencial, não caracterizando obrigações ou direitos aos patrocinadores, participantes e assistidos.

As receitas administrativas da PREVCUMMINS são debitadas ao plano de benefícios em conformidade com o plano de custeio vigente.

As fontes de custeio da Gestão Administrativa obedecem às determinações contidas no Regulamento do Plano de Gestão Administrativa - PGA, aprovado pelo Conselho Deliberativo da PREVCUMMINS em 26 de junho de 2025, e está em conformidade com a Resolução CNPC/MPS nº 62, de dezembro de 2024.

(h) Imposto de renda na fonte

A Lei nº 11.053, de 29 de dezembro de 2004 (alterada pela Lei nº 14.803, de 10 de janeiro de 2024), criou um regime de tributação, facultando aos participantes de planos de entidades fechadas de previdência complementar estruturados na modalidade de contribuição definida ou contribuição variável optarem para que os valores que lhes sejam pagos a título de resgate ou benefícios de renda sejam tributados pelo imposto de renda na fonte:

- i. Por uma tabela regressiva, que varia entre 35% e 10%, dependendo do prazo de acumulação dos recursos do participante no plano de benefícios, ou
- ii. Por permanecerem no regime tributário atual, que utiliza a tabela progressiva do imposto de renda na fonte para as pessoas físicas.

Em 10 de janeiro de 2024 foi publicada a Lei nº 14.803, que altera a Lei nº 11.053, de 29 de dezembro de 2004, permitindo aos participantes e assistidos de plano de previdência complementar optarem pelo regime de tributação por ocasião da obtenção do benefício ou do primeiro resgate dos valores acumulados, bem como aos assistidos com benefício concedido antes de 11 de janeiro de 2024, por meio da Instrução Normativa RFB nº 2.209, de 8 de agosto de 2024, a opção pelo regime regressivo do imposto de renda, sem data limite para essa formalização.

(i) Estimativas contábeis

A elaboração de demonstrações contábeis, de acordo com as práticas contábeis adotadas no Brasil aplicáveis às entidades reguladas pelo CNPC, requer que a Administração use de julgamento na determinação e registro de estimativas contábeis. Ativos e passivos significativos sujeitos a essas estimativas e premissas incluem: os ajustes pelos valores de mercado dos ativos classificados em títulos para negociação, provisões para contingências e as provisões matemáticas, dentre outros. A liquidação das transações envolvendo essas estimativas poderá resultar em valores diferentes dos estimados, devido a imprecisões inerentes ao processo de sua determinação. A Administração revisa as estimativas e premissas periodicamente.

(j) Partes relacionadas

Partes relacionadas são pessoas físicas ou jurídicas que por intermédio dos planos de benefícios tenham relacionamento com a Entidade.

4. Disponível

Apresentado pelo saldo bancário disponível em conta corrente no último dia útil do exercício social nas seguintes instituições financeiras:

Descrição	2025	2024
Banco Itaú S.A.	53	34
BNY Mellon	22	9
Total de Disponível	75	43

Notas Explicativas da Administração

Em 31 de dezembro de 2025 e 2024 (em R\$ mil)

5. Realizável

5.1 Gestão Administrativa

Descrição	2025	2024
Depósitos Judiciais / Recursais ¹	1.098	1.098
Outros realizáveis ²	-	1
Total de Gestão Administrativa	1.098	1.099

(1) Esse valor refere-se ao depósito judicial referente a ação judicial conforme Nota Explicativa – item 7.1.

(2) Esse valor refere-se ao reembolso de prestador de serviços a receber.

5.2 Investimentos

Os investimentos são administrados com base nas diretrizes determinadas pela política de investimentos devidamente aprovada pelo Conselho Deliberativo da Entidade no exercício anterior. A gestão dos investimentos da PREVCUMMINS é 100% (cem por cento) terceirizada, sendo os gestores, em 2025 e 2024, Itaú, Sul América, 4UM, Oceana, Claritas, Kinea Chronos, Absolute, Shroders, Quant Mallorca e Real Investor.

a. Composição da carteira:

Em 31 de dezembro de 2025 e 2024, a composição dos investimentos está representada por fundos de investimentos em renda fixa, Multimercados, ações e por títulos públicos, cujas modalidades e instituições podem ser assim demonstradas:

Descrição	2025	2024
Títulos Públicos	2.915	3.185
Notas do Tesouro Nacional	2.354	2.521
Letras Financeiras do Tesouro	561	664
Fundos de Investimentos	624.625	547.778
Fundos de Investimentos em Renda Fixa	543.912	478.514
Fundo de Investimentos Exclusivos	543.912	478.514
Fundo de Investimento Columbus Multimercado – Itaú (i)	331.145	285.824
Fundo Invest. Cotas de Fundo Invest. Multimercado – Sulamérica (ii)	212.767	192.690
Fundo de Investimentos em Multimercados	24.028	18.762
Absolute Vertex II Fundo de Investimento em Cotas de Fundos de Investimentos em Multimercado	6.994	9.610
Kinea Chronos Fundo de Investimento Multimercado	4.021	4.331
Quant Mallorca Fundo de Investimento em Cotas de Fundos de Investimentos em Multimercado	3.313	2.127
Real Investor Fundo de Investimento em Cotas de Fundos de Investimentos em Multimercado	4.126	2.694
Genoa Capital Radar CIC de Classe de Investimento Multimercado – Resp Limitada	3.074	-
Kapitalo K10 Fundo de Investimento Financeiro em Quotas de Fundos de Investimento Multimercado	2.500	-

Total de Fundo de Investimentos em Ações	56.685	50.502
Fundo de Investimentos em Ações no Exterior	10.468	10.207
Schroder Sustentabilidade Ações Globais Fundo de Investimento Ações – Investimentos no Exterior	10.468	10.207
Fundo de Investimentos em Ações	46.217	40.295
Claritas Valor Feeder Fundo de Investimentos em Ações	12.159	15.496
Oceana 30 Fundo de Investimento em Cotas de Fundos de Investimento de Ações	23.835	24.799
Itaú Ações IBRX Indexado FIF Da Classe de Investimento em Cota em Responsabilidade Limitada	10.223	-
Total dos Investimentos	627.540	550.963

Considerando as disposições da Resolução CNPC nº 43, de 06 de agosto de 2021 (alterada pela Resolução CNPC/MPS nº 61, de 11 de dezembro de 2024), a Entidade classificou assim a sua carteira de títulos e valores mobiliários:

• Títulos e Valores Mobiliários

Os títulos e valores mobiliários são custodiados no Sistema Especial de Liquidação e de Custódia – SELIC. Apresentamos a seguir a composição por tipo de papel, prazo de vencimento e tipo de carteira dos Títulos e Valores Mobiliários:

Títulos mantidos até o vencimento - São registrados os títulos com vencimentos iguais ou superiores a cinco anos entre a data de aquisição e a data de vencimento dos títulos, desde que haja capacidade financeira e intenção em mantê-los na carteira até o vencimento, bem como classificados como de baixo risco por agência de risco do país, os quais serão avaliados pela taxa intrínseca dos títulos, ajustados pelo valor de perdas permanentes, quando aplicável, reconhecidos nas demonstrações das mutações do patrimônio social e nas demonstrações das mutações do ativo líquido.

Descrição	Vencimento	2025	2024
Títulos Públicos		2.915	3.185
Notas do Tesouro Nacional		2.354	2.521
NTN-B	Até 360 dias	357	234
NTN-B	Acima 360 dias	1.997	2.287
Letras Financeiras do Tesouro		561	664
LFT	Até 360 dias	453	-
LFT	Acima 360 dias	108	664

Notas Explicativas da Administração

Em 31 de dezembro de 2025 e 2024 (em R\$ mil)

• Títulos Públicos

Descrição	Vencimento	31/12/2025		31/12/2024	
		Valor de Custo Atualizado	Valor de Mercado	Valor de Custo Atualizado	Valor de Mercado
Títulos Públicos Federais Notas do Tesouro Nacional					
NTN - B (*)	15/05/2025			233	201
NTN - B (*)	15/08/2026	358	297	353	296
NTN - B (*)	15/05/2027	31	30	30	30
NTN - B (*)	15/05/2028	335	268	328	269
NTN - B (*)	15/05/2029	31	30	29	30
NTN - B (*)	15/08/2030	685	535	667	535
NTN - B (*)	15/08/2033	41	39	40	38
NTN - B (*)	15/05/2035	487	377	472	377
NTN - B (*)	15/08/2040	225	177	217	177
NTN - B (*)	15/08/2045	95	78	90	78
NTN - B (*)	15/08/2050	32	29	30	29
NTN - B (*)	15/05/2055	18	17	17	17
NTN - B (*)	15/08/2060	16	16	15	16
Total		2.354	1.893	2.521	2.093

Descrição	Vencimento	31/12/2025		31/12/2024	
		Valor de Custo Atualizado	Valor de Mercado	Valor de Custo Atualizado	Valor de Mercado
Títulos Públicos Federais Notas do Tesouro Nacional					
LFT (*)	01/03/2026	91	76	-	-
LFT (*)	01/09/2026	362	308	648	564
LFT (*)	01/03/2027	54	48	-	-
LFT (*)	01/09/2027	54	52	16	16
Total		561	484	664	580

Notas Explicativas da Administração

Em 31 de dezembro de 2025 e 2024 (em R\$ mil)

Em 31 de dezembro de 2025, a Entidade apresentou em sua carteira os seguintes títulos públicos federais:

Papel	Código	Aquisição	Emitente	Ativo	Index.	Emissão	Vencimento.	Quantidade	PU (R\$)	Valor Bruto (R\$ Mil)
LFT	D339911	15/08/2024	STNC	1730906	SELIC	06/09/2019	01/03/2026	5.0000	18,085.26399000	91
LFT	D540491	15/05/2025	STNC	1886433	SELIC	03/07/2020	01/09/2026	15.0000	18,086.83745100	271
LFT	D258061	15/05/2024	STNC	1886433	SELIC	03/07/2020	01/09/2026	1.0000	18,086.83745100	18
LFT	C942072	16/02/2022	STNC	1886433	SELIC	03/07/2020	01/09/2026	4.0000	18,086.83745100	73
LFT	D481009	17/02/2025	STNC	1940844	SELIC	02/10/2020	01/03/2027	2.0000	18,081.03192400	36
LFT	D416002	18/11/2024	STNC	1940844	SELIC	02/10/2020	01/03/2027	1.0000	18,081.03192400	18
LFT	D809628	18/11/2025	STNC	2096185	SELIC	01/07/2021	01/09/2027	1.0000	18,075.57002700	18
LFT	D603100	15/08/2025	STNC	2096185	SELIC	01/07/2021	01/09/2027	2.0000	18,075.57002700	36
NTNB	C942065	29/05/2020	STNC	1298335	IPC-A	06/01/2016	15/08/2026	75.0000	4,771.65033850	358
NTNB	D323915	30/07/2024	STNC	2215299	IPC-A	15/12/2021	15/05/2027	7.0000	4,479.19795400	31
NTNB	C942068	29/05/2020	STNC	1514271	IPC-A	10/01/2018	15/08/2028	67.0000	5,000.82610296	335
NTNB	D323916	30/07/2024	STNC	2517802	IPC-A	17/01/2024	15/05/2029	7.0000	4,385.96268800	31
NTNB	C942066	29/05/2020	STNC	539110	IPC-A	15/01/2010	15/08/2030	133.0000	5,146.85524516	685
NTNB	D324641	30/07/2024	STNC	2370172	IPC-A	04/01/2023	15/05/2033	9.0000	4,541.74352509	41
NTNB	C942077	01/09/2022	STNC	202374	IPC-A	15/02/2006	15/05/2035	8.0000	4,215.08554400	33
NTNB	C942059	28/05/2020	STNC	202374	IPC-A	15/02/2006	15/05/2035	85.0000	5,341.16509893	454
NTNB	C942075	01/09/2022	STNC	556151	IPC-A	10/02/2010	15/08/2040	10.0000	4,191.59016600	42
NTNB	C942063	29/05/2020	STNC	556151	IPC-A	10/02/2010	15/08/2040	33.0000	5,558.62883374	183
NTNB	C942078	01/09/2022	STNC	154665	IPC-A	15/08/2004	15/05/2045	8.0000	4,090.01340000	33
NTNB	C942061	28/05/2020	STNC	154665	IPC-A	15/08/2004	15/05/2045	11.0000	5,620.71715706	62
NTNB	C942073	01/09/2022	STNC	508162	IPC-A	15/01/2010	15/08/2050	5.0000	4,105.41450100	20
NTNB	C942067	29/05/2020	STNC	508162	IPC-A	15/01/2010	15/08/2050	2.0000	5,935.02620903	12
NTNB	C942064	29/05/2020	STNC	1180602	IPCA	15/01/2015	15/05/2055	1.0000	5,995.59974680	6
NTNB	C942074	01/09/2022	STNC	1180602	IPC-A	15/01/2015	15/05/2055	3.0000	4,022.16889200	12
NTNB	C942076	01/09/2022	STNC	2215340	IPCA	13/01/2022	15/08/2060	4.0000	4,038.37118100	16

Notas Explicativas da Administração

Em 31 de dezembro de 2025 e 2024 (em R\$ mil)

- Fundos Exclusivos**

Em 2025 e 2024, na categoria “Títulos para Negociação”, com o propósito de serem negociados, independentemente do prazo com relação da data de aquisição, os quais são avaliados mensalmente ao valor de mercado e seus efeitos reconhecidos no resultado do exercício. Desta forma, as aplicações em fundos de renda fixa e de renda variável não possuem prazo de vencimento, podendo ser resgatados a qualquer tempo, observadas as políticas de investimentos e rentabilidade.

Em 31 de dezembro de 2025 e 2024, os títulos que compõem a carteira dos fundos de investimentos exclusivos estão demonstrados a seguir:

Fundo de Investimento Columbus Multimercado – Banco Itaú S/A

	Natureza	Indexador	Categoria				Valor de Custo	Valor Contábil			
			Para Negociação	Até o vencimento	Indeterminado	Até 1 ano		De 1 até 5 anos	Acima de 5 anos	31/12/2025	31/12/2024
Títulos para negociação											
Títulos Públicos Federais			292.244	-	-	85.614	204.439	2.191	256.191	292.244	227.836
Letras Financeiras do Tesouro	Pública	Selic	270.464	-	-	85.024	185.440	-	233.188	270.464	216.900
Notas do Tesouro Nacional - Série B	Pública	IPCA	21.780	-	-	590	18.999	2.191	23.003	21.780	10.936
Crédito Privado e Depósitos			38.719	-	-	15.010	16.718	6.991	30.890	38.719	57.869
Letras Financeiras	Privada	CDI	22.209	-	-	12.286	9.923	-	16.449	22.209	33.046
Debêntures	Privada	CDI	7.334	-	-	-	6.439	895	7.391	7.334	15.942
CDBP	Privada	CDI	-	-	-	-	-	-	-	-	342
LF PR	Privada	PRE	3.080	-	-	2.724	356	-	2.250	3.080	3.103
Letras Financeiras Subordinadas Complementares	Privada	CDI	4.132	-	-	-	-	4.132	3.600	4.132	3.733
Letras Financeiras Subordinadas Nível II	Privada	CDI	1.964	-	-	-	-	1.964	1.200	1.964	1.703
Contas a Pagar/Receber			124	-	124	-	-	-	-	124	60
Disponibilidades			58	-	58	-	-	-	-	58	59
Total			331.145	-	182	100.624	221.157	9.182	287.081	331.145	285.824

Notas Explicativas da Administração

Em 31 de dezembro de 2025 e 2024 (em R\$ mil)

(i) Fundo de Investimento Columbus II Multimercado – Sulamérica

	Natureza	Indexador	Categoria		Indeterminado	Até 1 ano	De 1 até 5 anos	Acima de 5 anos	Valor de Custo	Valor Contábil	
			Para Negociação	Até o vencimento						31/12/2025	31/12/2024
Títulos para negociação											
Títulos Públicos Federais			84.276	-	-	-	84.276	-	82.539	84.276	10.794
Letras Financeiras do Tesouro	Pública	Selic	20.868	-	-	-	20.868	-	19.547	20.868	7.379
Letras do Tesouro Nacional			27.813	-	-	-	27.813	-	27.417	27.813	-
Operações Compromissadas	Pública	Selic	35.595	-	-	-	35.595	-	35.575	35.595	3.415
Crédito Privado e Depósitos			5.932	-	-	880	5.052	-	4.124	5.932	7.688
Debêntures	Privada	CDI	1.427	-	-	880	547	-	1.724	1.427	2.628
Letras Financeiras Subordinadas Nível II	Privada	CDI	4.505	-	-	-	4.505	-	2.400	4.505	3.923
Cotas de Fundos de Investimentos			122.572	-	122.572	-	-	-	-	122.572	174.215
SULAMERICA PREMIUM FIRF	Privada		7.355	-	7.355	-	-	-	-	7.355	6.425
SULAMERICA EXCLUSIVE FIRF	Privada		-	-	-	-	-	-	-	-	87.937
KINEA IPCA ABSOLUTO FIC FIM	Privada		2.444	-	2.444	-	-	-	-	2.444	6.067
FIDC CIELO EMSS SN1	Privada		-	-	-	-	-	-	-	-	1.533
ITAU INST OPT FICFI	Privada		25.083	-	25.083	-	-	-	-	25.083	19.119
NC RF RED INST	Privada		-	-	-	-	-	-	-	-	16.313
SPX SEAHAWK FICFI RF	Privada		5.055	-	5.055	-	-	-	-	5.055	3.502
JGP ATIVA INST RL RF	Privada		-	-	-	-	-	-	-	-	15.018
ITAU INST JAN RF	Privada		-	-	-	-	-	-	-	-	18.301
BRDESCO BANCO II FI	Privada		82.635	-	82.635	-	-	-	-	82.635	-
Contas a pagar/Receber			(19)	-	(19)	-	-	-	-	(19)	(16)
Disponibilidades			6	-	6	-	-	-	-	6	8
Total			212.767	-	122.559	880	89.328	-	-	212.767	192.690

Notas Explicativas da Administração

Em 31 de dezembro de 2025 e 2024 (em R\$ mil)

- **Composição da Carteira segregada por perfil**

O participante do Plano de Benefícios da PREVCUMMINS deverá escolher a forma de aplicação de suas reservas de acordo com seu perfil de investidor, considerando suas necessidades e expectativas financeiras de longo prazo.

A PREVCUMMINS oferece 3 (três) tipos de Perfis de Investimento, cada um em uma faixa de aplicação nos segmentos, conforme demonstrado no quadro abaixo:

Segmento	Conservador		Moderado		Agressivo	
	Mínimo	Máximo	Mínimo	Máximo	Mínimo	Máximo
Renda Fixa	100%	100%	59,0%	94%	49%	84%
Renda Variável	-	-	6%	16%	16%	26%
Estruturado	-	-	0	15%	0	15%
Investimentos no Exterior	-	-	0	10%	0	10%

PERFIL CONSERVADOR: É uma modalidade de investimento de baixo risco, em que as contribuições acumuladas são aplicadas somente em renda fixa, títulos públicos ou privados. Este perfil é indicado para quem pretende constituir uma reserva financeira de baixo risco, com segurança e sem oscilações intensas de valorização (100% em renda fixa)

PERFIL MODERADO: É composto essencialmente por ativos com maior risco e volatilidade. Além da alocação no segmento de Renda Fixa, são permitidas alocações nos segmentos de Renda Variável, Estruturados e no Exterior. Este Perfil é estruturado para os participantes que possuem média tolerância ao risco e desejam obter uma maior rentabilidade em um horizonte de médio a longo prazo. Considerando que são buscados investimentos que podem implicar em maior rentabilidade, o risco de perda do patrimônio investido é superior ao do Perfil Conservador.

PERFIL AGRESSIVO: Possui as mesmas permissões de alocação que o Perfil Moderado, porém em percentuais maiores no segmento de Renda Variável. Sendo assim, há uma probabilidade de ocorrer perdas em níveis maiores do que no Perfil Moderado. Este Perfil é estruturado para participantes que possuem alta tolerância à risco e desejam obter uma maior rentabilidade em um horizonte de longo prazo, o que impõe alto risco de perda do patrimônio.

Em 2025, os investimentos estão classificados por perfis de investimentos no Plano de Benefícios PREVCUMMINS, a saber:

Descrição	2025				
	Plano de Benefícios PREVCUMMINS				
	BD (*)	Conservador	Moderado	Agressivo	Total
Títulos Públicos	2.915	-	-	-	2.915
Notas do Tesouro Nacional	2.354	-	-	-	2.354
Letras Financeiras do Tesouro	561	-	-	-	561
Fundos de Investimentos	-	280.603	276.597	66.223	623.423
Fundos de Investimentos em Renda Fixa	-	280.603	219.930	42.177	542.710
Fundo de Investimentos Exclusivos	-	280.603	219.930	42.177	542.710
Fundo de Investimento Columbus Multimercado – Itaú (i)	-	168.348	134.008	27.587	329.943
Fundo Invest. Cotas de Fundo Invest. Multimercado – Sulamérica (ii)	-	112.255	85.922	14.590	212.767
Fundo de Investimentos em Multimercados	-	-	17.947	6.081	24.028
Absolute Vertex II Fundo de Investimento em Cotas de Fundos de Investimentos em Multimercado	-	-	5.540	1.454	6.994
Kinea Chronos Fundo de Investimento Multimercado	-	-	3.572	449	4.021
Quant Mallorca Ficfi Fundo de Investimento em Cotas de Fundos de Investimentos em Multimercado	-	-	2.296	1.017	3.313
Real Investor Fundo de Investimento em Cotas de Fundos de Investimentos em Multimercado	-	-	2.828	1.298	4.126
Genoa Capital Radar CIC de Classe de Investimento Multimercado – Resp Limitada	-	-	2.123	951	3.074
Kapitalo K10 Fundo de Investimento Financeiro em Quotas de Fundos de Investimento Multimercado	-	-	1.588	912	2.500
Total de Fundo de Investimentos em Ações	-	-	38.720	17.965	56.685
Fundo de Investimentos em Ações no Exterior	-	-	6.723	3.745	10.468
Schroder Sustentabilidade Ações Globais Fundo de Investimento em Ações – Investimentos no Exterior	-	-	6.723	3.745	10.468
Fundo de Investimentos em Ações	-	-	31.998	14.220	46.217
Claritas Valor Feeder Fundo de Investimentos em Ações	-	-	8.185	3.974	12.159
Oceana Valor 30 DBB Fundo de Investimento em Cotas de Fundos de Investimento em Ações	-	-	16.610	7.225	23.835
Itaú Ações IBRX Indexado FIF Da Classe de Investimento em Cota em Responsabilidade Limitada	-	-	7.202	3.021	10.223
Total dos Investimentos	2.915	280.603	276.597	66.223	626.338

(*) Perfil referente a imunização do Patrimônio de Benefício Definido

b. Parâmetros de avaliação pelo valor de mercado

Os títulos privados integrantes da carteira são contabilizados pelo custo de aquisição, acrescido mensalmente dos rendimentos incorridos (curva) até a data do balanço, e ajustados ao valor de mercado, em função da classificação dos títulos.

c. Metodologia e critérios para avaliação dos riscos

Risco de Mercado

O processo de gerenciamento e de controle do risco de mercado das carteiras da Entidade é feito através do cálculo da divergência não planejada.

Notas Explicativas da Administração

Em 31 de dezembro de 2025 e 2024 (em R\$ mil)

Risco de Crédito

Para o controle e avaliação do risco de crédito a Entidade utiliza a classificação de risco de crédito das emissões não-bancárias e bancárias das agências classificadoras de risco em funcionamento no País.

Risco de Liquidez

O gerenciamento do risco de liquidez é preocupação constante para a Entidade, que mantém um percentual confortável de seus recursos totais em ativos de liquidez imediata, evitando a possibilidade de que haja qualquer dificuldade em honrar os compromissos previdenciais no curto prazo.

Operacional

A Entidade registra eventuais perdas operacionais incorridas, realiza avaliações periódicas de suas atividades e processos, identificando os riscos inerentes e a efetividade dos controles praticados e quando necessário implanta planos de ação para mitigar os riscos identificados e aprimorar os controles, mecanismo que resulta em menor exposição a riscos.

Legal

Como forma de gerenciar o risco legal, a Entidade avalia todos os contratos junto a seus prestadores de serviços terceirizados que participam do processo de Investimentos da Entidade, além de garantir acesso às possíveis mudanças na regulamentação.

Sistêmico

Mesmo diante da dificuldade de gerenciar e avaliar o risco sistêmico, a Entidade procura buscar informações no mercado que a auxiliem nesta avaliação e tomar todas as medidas cabíveis sempre que identificar sinais de alerta no mercado.

d. Custódia dos títulos e valores mobiliários

Em 2025 e 2024, as aplicações no segmento de renda fixa estão registradas e custodiadas no Sistema Especial de Liquidação e Custódia (Selic) e na Central de Custódia e Liquidação Financeira de Títulos (B3), por meio dos gestores das carteiras de investimentos. Apresentados na tabela a seguir:

Gestor	Segmento	Custódia
Itaú	Renda Fixa	BNY Mellon
Sul América	Renda Fixa	BNY Mellon
4UM	Renda Fixa	BNY Mellon
Oceana	Variável	UBSP (BTG Pactual)
Claritas	Variável	UBSP (BTG Pactual)
Itaú	Variável	Intrag Itaú
Absolute	Multimercado	BNY Mellon
Mallorca FICFIM	Multimercado	Intrag (Itaú)
Kinea Chronos	Multimercado	Intrag (Itaú)
Real Investor FIC FIM	Multimercado	BNY Mellon
Kapitalo	Multimercado	UBSP (BTG Pactual)
Schroders	Exterior	Intrag (Itaú)

6. Exigível Operacional

6.1 Gestão Previdencial

Descrição	2025	2024
Resgate de Contribuição ¹	19	214
Retenções a Recolher ²	244	304
Total Gestão Previdencial	263	518

¹ Resgate – refere – se ao valor do resgate parcelado;

² Retenções a Recolher – refere-se ao valor de imposto de renda sobre folha de resgate, folha mensal e folha de abono.

6.2 Gestão Administrativa

Descrição	2025	2024
Contas a Pagar	262	276
Folha Administrativa	110	108
Serviços de Terceiros	152	168
Retenções a Recolher	9	10
Imposto de Renda – Prestadores de Serviços	2	2
PIS/Cofins	7	8
Tributos a Recolher	16	12
PIS/Cofins	16	12
Total Gestão Administrativa	287	298

6.3 Gestão Investimentos

Descrição	2025	2024
Taxa de Administração a Repassar	39	32
Retenções a Recolher	2	1
Total Gestão Investimentos	41	33

7. Exigível Contingencial

A Entidade não possui nenhuma causa classificada como perda provável para provisionamento ou mesmo passível de ser mencionada em notas explicativas para os exercícios de 2025 e 2024 na gestão previdencial e investimentos.

7.1 Gestão Administrativa

Descrição	2025	2024
Provisão	1.098	1.098
PIS/COFINS	1.098	1.098
Total Gestão Administrativa	1.098	1.098

Notas Explicativas da Administração

Em 31 de dezembro de 2025 e 2024 (em R\$ mil)

Trata-se de Ação Ordinária nº 2007.34.00.043193-0, de dezembro de 2007, que a PREVCUMMINS moveu pleiteando provimento jurisdicional que desobrigue a Entidade de recolher as contribuições do PIS e da Cofins e pedido de compensação dos valores recolhidos desde 2001.

O patrocinador do processo é Junqueira de Carvalho e Murgel Advogados.

Os depósitos judiciais que lastreiam o referido Exigível Contingencial tiveram a última atualização em dezembro de 2020. Pela discussão estar 100% garantida por depósitos judiciais, a Entidade optou por não atualizar os valores da provisão.

8. Patrimônio Social

8.1 Provisões Matemáticas

As provisões matemáticas foram determinadas em bases atuariais, segundo cálculos efetuados pela Willis Towers Watson, contratada pela PREVCUMMINS, e representam os compromissos acumulados no encerramento do exercício, oriundos de benefícios concedidos e a conceder a participantes, assistidos e seus beneficiários.

8.2 Equilíbrio Técnico

Reserva de Contingência

De acordo com o Art. 15º da Resolução CNPC nº 30, de 10 de outubro de 2018, o resultado superavitário deve ser destinado à constituição de Reserva de Contingência, até o limite de 25% das provisões matemáticas ou até o limite calculado pela seguinte fórmula, o que for menor:

- Limite da Reserva de Contingência = $[10\% + (1\% \times \text{duração do passivo contábil})] \times \text{Provisão Matemática}$. Para o Plano de Benefícios PREVCUMMINS tivemos em 2025:

Limite máximo	Limite pela Fórmula	Menor limite
25%	$10\% + (1\% \times 5,96) = 15,96\%$	15,96%

Considerando que a duração do passivo apurada em 31 de dezembro de 2025 do Plano de benefícios Prevcummins foi de 5,9623 anos, o limite de 15,96% das provisões matemáticas. Com a aplicação da fórmula acima, o limite da reserva de contingência é de R\$ 372, valor inferior ao equilíbrio técnico apurado. Dessa forma, em 31 de dezembro de 2025 o valor do Superávit Técnico Acumulado excedente ao valor do limite da Reserva de Contingência será alocado como Reserva Especial para Revisão de Plano.

Reserva de Especial para Revisão de Plano

A Entidade constituiu, em 2025, R\$ 218 de Reserva de Especial para Revisão de Plano. Por estar em seu 3º exercício de constituição, a PREVCUMMINS, resguardada nos termos da Resolução CNPC n.º 30, de 10 de outubro de 2018, optou por não destinar tal Reserva.

Carteira Própria – Patrimônio Modalidade Benefício Definido

Em 2025 e 2024, a PREVCUMMINS optou pela manutenção da imunização do patrimônio destinado a cobertura de Benefício Definido, e dentro da sua carteira própria adquiriu Títulos Públicos Federais em Notas do Tesouro Nacional e Letras Financeiras do Tesouro, classificando a respectiva carteira de títulos e valores mobiliários, na categoria "Títulos Mantidos até o Vencimento". Nos referidos exercícios não houve liquidação antecipada de nenhum Título na categoria "Título Mantido ao Vencimento" que mereça uma justificativa técnica para negociação.

Quanto à capacidade de manutenção dos títulos nessa categoria, a PREVCUMMINS, através do estudo de CFM - *Cash Flow Matching* realizado para embasar a aquisição dos ativos, declara sua capacidade financeira e a intenção de manter até o vencimento os Títulos Públicos Federais classificados na categoria "Títulos Mantidos até o Vencimento". Ressalta-se ainda, que o referido estudo avaliou a evolução da liquidez da parcela de Benefício Definido e evidenciou o casamento das obrigações com a estratégia de investimentos.

8.3 Ajuste de Precificação

De acordo com a regulamentação, o valor do ajuste de precificação, positivo ou negativo, será deduzido ou acrescido, respectivamente, para fins de equacionamento do déficit. E no caso de distribuição de superávit, o valor do ajuste de precificação, quando negativo, será deduzido do valor a ser distribuído.

O valor do Ajuste de Precificação corresponde à diferença entre o valor dos títulos públicos federais atrelados a índice de preços classificados na categoria Títulos Mantidos até o Vencimento, calculado considerando a taxa de juros real anual utilizada na respectiva avaliação atuarial (4,20% a.a.), e o valor contábil desses títulos.

Conforme disposto na Resolução CNPC nº 30, de 10 de outubro de 2018, o valor do ajuste de precificação, positivo ou negativo, será deduzido ou acrescido, respectivamente, para fins de equacionamento do déficit. E no caso de distribuição de superávit, o valor do ajuste de precificação, quando negativo, será deduzido do valor a ser distribuído.

O Ajuste de Precificação apurado pelo sistema venturo do site da Previc posicionado em 31 de dezembro de 2025 foi calculado e informado pela Entidade para o Plano de Benefícios PREVCUMMINS no valor de R\$ (30)

Notas Explicativas da Administração

Em 31 de dezembro de 2025 e 2024 (em R\$ mil)

8.4 Fundos

O Fundo da Gestão Previdencial (Fundo de Reversão de Saldo por Exigência Regulamentar) é constituído pela parcela do Saldo da Conta de Patrocinadora que não for destinada ao pagamento de benefícios ou de institutos e poderá ser utilizado para compensação de contribuições futuras de Patrocinadora ou outra destinação, conforme a legislação vigente, na forma prevista no plano de custeio anual, aprovado pelo Conselho Deliberativo da PREVCUMMINS. No exercício de 2025, foi revertido o valor de R\$ 571 para desoneração parcial de contribuições de patrocinador (no exercício de 2024, foi revertido o valor de R\$ 489).

O Fundo da Gestão Administrativa (Fundo Administrativo) corresponde ao valor apurado decorrente das sobras entre as contribuições para a cobertura das despesas administrativas previdenciais e as despesas administrativas previdenciais mensais efetivamente incorridas.

9. Movimentação das Provisões Matemáticas e Fundos

A movimentação do exigível atuarial e dos fundos durante o exercício pode ser resumida como segue:

	31.12.2025	Constituição/ Reversão	31.12.2024
Patrimônio de Cobertura do Plano	625.931	76.012	549.919
Provisões Matemáticas	625.341	76.250	549.091
Benefícios Concedidos	221.154	15.151	206.003
Contribuição Definida	218.824	15.162	203.662
Saldo de Contas dos Assistidos	218.824	15.151	203.662
Benefício Definido Estruturado em Regime de Capitalização	2.330	(11)	2.341
Valor Atual dos Benefícios Futuros Programados	600	(02)	602
Valor Atual dos Benefícios Futuros Não Programados	1.730	(8)	1.738
Benefícios a Conceder	404.187	61.099	343.088
Contribuição Definida	404.187	61.099	343.088
Saldo de Contas - Parcela Patroc. /Instituidores	150.893	23.616	127.277
Saldo de Contas - Parcela Participantes	253.294	37.483	215.811
Equilíbrio Técnico	590	(238)	828
Resultados Realizados	590	(238)	828
Superávit Técnico	590	(238)	828
Fundos	1.093	48	239
Fundos Previdenciais	107	75	32
Reversão de Saldo por Exigência Regulamentar	107	75	32
Fundos Administrativos	986	779	207
Plano de Gestão Administrativa	986	779	207

A redução do superávit do Plano de Benefícios PrevCummins ocorrida no exercício de 2025 foi proveniente da rentabilidade do plano inferior à meta atuarial e do aumento do passivo atuarial oriundo da manutenção da população de assistidos vitalícios.

9.1 Hipóteses e Métodos Atuariais

Para apuração das provisões matemáticas de benefícios concedidos referentes à parcela de benefício definido do plano foram utilizadas as seguintes hipóteses e métodos atuariais:

Hipóteses Atuariais	2025	2024
Taxa Anual Real de Juros	4,20%	4,20%
Indexador do Plano	INPC (IBGE)	INPC (IBGE)
Fator de determinação do valor real ao longo do tempo dos benefícios da Entidade	98%	98%
Tábua de Mortalidade Geral	AT-2000 Basic segregada por sexo	AT-2000 Basic segregada por sexo
Tábua de Mortalidade de Inválidos	IAPB-57	IAPB-57

Os benefícios do Plano de Benefícios são avaliados pelo Regime de Capitalização e pelo método atuarial de Capitalização Financeira.

Foi realizado, em 05 de setembro de 2025, estudo de aderência das hipóteses atuariais para atender os dispositivos previstos nas bases técnicas constantes nas redações da Resolução CNPC nº 30, de 10 de outubro de 2018, e da Resolução Previc 23, de 14 de agosto de 2023. Esse estudo é considerado válido para a avaliação tratada no Parecer Atuarial e possui validade até 31 de dezembro de 2025.

A taxa real anual de juros, utilizada para trazer a valor presente os pagamentos dos benefícios definidos, conforme determinam a Resolução CNPC nº 30, de 10 de outubro de 2018, a Portaria Previc nº 835, de 01 de dezembro de 2020, a Resolução Previc nº 23, de 14 de agosto de 2023, e a Portaria Previc nº 343, de 13 de abril de 2025, deve ser justificada pela entidade fechada de previdência complementar com base em estudos técnicos que demonstrem a convergência entre a hipótese da taxa real anual de juros e a taxa de retorno anual projetada para as aplicações dos recursos garantidores relacionados aos benefícios a conceder e concedidos que tenham seu valor ou nível previamente estabelecido e cujo custeio seja determinado atuarialmente.

A PREVCUMMINS contratou uma consultoria especializada para desenvolver tal estudo utilizando os fluxos de benefícios do Plano de Benefícios de 31 de dezembro de 2024, elaborados com as hipóteses constantes no Parecer Atuarial de 2024 e segundo as regras do Plano de Benefícios estabelecidas no regulamento vigente em 31 de dezembro de 2024.

Quando apurada a Taxa Interna de Retorno (TIR) dos passivos, foi obtido suporte para a adoção da taxa real de juros de 4,20% para o Plano de Benefícios. Essa taxa está dentro do intervalo indicado para esse plano.

Sendo assim, a PREVCUMMINS e as patrocinadoras do plano de benefícios optaram por utilizar a taxa real anual de juros de 4,20% na avaliação atuarial de 2025.

Notas Explicativas da Administração

Em 31 de dezembro de 2025 e 2024 (em R\$ mil)

10. Critério de Rateio

As despesas administrativas do Plano de Benefícios da PREVCUMMINS serão custeadas integralmente pelo plano de benefícios, por se tratar de despesas específicas. As despesas poderão ser distribuídas entre a gestão administrativa e do fluxo dos investimentos por meio de critério de rateio no qual será detalhado no orçamento anual e definido pela Diretoria Executiva.

11. Evolução da Quota

A evolução do valor da cota do patrimônio, bem como sua rentabilidade nos exercícios dos investimentos, são as seguintes:

Descrição	Patrimônio Social	Valor da Cota Unitário R\$	Rentabilidade no exercício %
Em 31/12/2025			
Perfil BD (*)	2.920	282,72	1,65%
Perfil Conservador	280.508	333,75	14,04%
Perfil Moderado	276.679	328,81	15,99%
Perfil Agressivo	65.932	332,11	17,63%
Em 31/12/2024			
Perfil BD (*)	3.168	278,14	6,97%
Perfil Conservador	223.369	292,66	11,05%
Perfil Moderado	249.774	283,47	7,67%
Perfil Agressivo	73.640	282,33	5,57%

(*) Perfil referente à imunização do Patrimônio de Benefício Definido

12. Plano de Gestão Administrativa – PGA

Em atendimento à Resolução CNPC nº 43, de 06 de agosto de 2021 (alterada pela Resolução CNPC/MPS nº 61, de 11 de dezembro de 2024) e pela Resolução CNPC/MPS nº 62, de dezembro de 2024, a Entidade elaborou o regulamento próprio do Plano de Gestão Administrativa – PGA, sendo o mesmo aprovado pelo Conselho Deliberativo, observando os aspectos quantitativos e qualitativos dos recursos administrativos da Entidade.

13. Governança, Gestão e Controles Internos

A Resolução CGPC n.º 13, de 1º de outubro de 2004, estabelece princípios, regras e práticas de governança, gestão e controles internos a serem observados pelas entidades fechadas de previdência complementar, adequados ao porte, complexidade e riscos inerentes aos planos de benefícios por elas operados, a fim de assegurar o pleno cumprimento de seus objetivos.

A PREVCUMMINS, em consonância com as boas práticas de governança, vem ao longo do tempo introduzindo controles na busca de melhoria dos processos, tendo como consequência mitigação de riscos. Sua estrutura de gestão é composta pelo Conselho Deliberativo, Conselho Fiscal, Diretoria Executiva e, em 2003, foi criado o Comitê de Investimentos para acompanhamento da gestão de riscos dos investimentos. No entanto, em 2023, o Conselho Deliberativo destituiu o Comitê de Investimentos, passando todas as competências para a Diretoria Executiva. Ainda foram elaborados o Manual de Governança, Código de Ética e Regimento Interno. A PREVCUMMINS contratou um sistema de monitoramento de riscos, o qual auxilia o Conselho Fiscal em suas funções de acompanhamento dos riscos e controles da Entidade.

14. Transações entre Partes Relacionadas

As partes relacionadas da PREVCUMMINS podem ser assim consideradas: os Participantes e as Patrocinadoras, cujo relacionamento ocorre por intermédio de Convênio de Adesão para oferecimento do Plano de Benefícios PREVCUMMINS para os seus empregados e dirigentes; e seus administradores, compostos pelos Membros do Conselho Deliberativo e Diretoria Executiva, assim como pelos membros do Conselho Fiscal da Entidade, cujas atribuições e responsabilidades estão definidas no Estatuto Social do Plano.

Conforme consta na Política de Investimentos, vigente para os anos de 2025 e 2024, são vedadas as aquisições de quaisquer títulos, inclusive títulos de crédito, de emissão das Patrocinadoras do Plano de benefício administrado pela PREVCUMMINS.

Em 31 de dezembro de 2025 e 2024 a PREVCUMMINS não mantém saldo decorrentes de transações com partes relacionadas, a não ser pelo curso normal das atividades do plano.

15. Apresentação dos Efeitos da Consolidação

O quadro a seguir apresenta as contas contábeis utilizadas e os respectivos valores relativos à consolidação do Balanço Patrimonial em 31 de dezembro de 2025, para que o registro obrigatório do patrimônio do Fundo Administrativo, registrado no Plano de Benefício como Participação do Plano de Gestão Administrativa, tenha o seu resultado nulo no Balanço Patrimonial:

Notas Explicativas da Administração

Em 31 de dezembro de 2025 e 2024 (em R\$ mil)

Descrição	31.12.2025				
	Plano de Benefícios	PGA	Ajustes e Eliminações Documentos Auxiliares		Consolidado
			Débito	Crédito	
Disponível	75	-	-	-	75
Realizável	627.324	2.371	1	1.058	628.638
Gestão Previdencial	-	-	-	-	-
Gestão Administrativa	986	1.170	-	1.058	1.098
Investimentos	626.338	1.201	1	-	627.540
Total do Ativo	627.399	2.371	1	1.058	628.713
Exigível Operacional	375	287	71	-	591
Gestão Previdencial	283	-	20	-	263
Gestão Administrativa	-	287	-	-	287
Investimentos	92	-	51	-	41
Exigível Contingencial	-	1.098	-	-	1.098
Gestão Administrativa	-	1.098	-	-	1.098
Patrimônio Social	627.024	986	986	-	627.024
Patrimônio de Cobertura do Plano	625.931	-	-	-	625.931
Fundos	1.093	986	986	-	1.093
Previdenciais	107	-	-	-	107
Administrativos	986	986	986	-	986
Total do Passivo	627.399	2.371	1.057	-	628.713

Descrição	31.12.2024				
	Plano de Benefícios	PGA	Ajustes e Eliminações Documentos Auxiliares		Consolidado
			Débito	Crédito	
Disponível	43	-	-	-	43
Realizável	551.349	1.636	-	923	552.062
Gestão Previdencial	668	-	-	668	-
Gestão Administrativa	207	1.147	-	255	1.099
Investimentos	550.474	489	-	-	550.963
Total do Ativo	551.392	1.636	-	923	552.105
Exigível Operacional	1.234	331	716	-	848
Gestão Previdencial	1.175	-	658	-	517
Gestão Administrativa	-	331	32	-	299
Investimentos	59	-	26	-	33
Exigível Contingencial	-	1.098	-	-	1.098
Gestão Administrativa	-	1.098	-	-	1.098
Patrimônio Social	550.158	207	207	-	550.158
Patrimônio de Cobertura do Plano	549.919	-	-	-	549.919
Fundos	239	207	207	-	239
Previdenciais	32	-	-	-	32
Administrativos	207	207	207	-	207
Total do Passivo	551.392	1.636	923	-	552.105

16. Provisões para Perdas

No exercício findo em 31 de dezembro de 2025, a Entidade não possui provisão para perdas relacionadas aos seus ativos financeiros.

17. Outras informações

De acordo com a Lei Complementar nº 214, de 16 de janeiro de 2025, que trata da instituição do Imposto sobre Bens e Serviços (IBS), a Contribuição Social sobre Bens e Serviços (CBS) e o Imposto Seletivo (IS), bem como da criação do Comitê Gestor do IBS e alteração da legislação tributária, as Entidades Fechadas de Previdência Complementar não são contribuintes do IBS e da CBS, conforme previsto no artigo nº 26, salvo o disposto no Inciso II do § 1º do artigo 156-A da Constituição Federal.

Em 18 de março de 2025, foi publicado a Portaria nº 258, que altera os anexos contábeis I, II e III da Resolução Previc nº 23, de 14 de agosto de 2023 que estabelece os procedimentos para a aplicação das normas relativas às atividades desenvolvidas pela Previc, bem como normas complementares às diretrizes do CNPC e do CMN.

Em 27 de março de 2025, foi publicada a Resolução CMN nº 5.202, que altera a Resolução CMN nº 4.994, de 24 de março de 2022, que dispõe sobre as diretrizes de aplicação dos recursos garantidores dos planos administrados pelas entidades fechadas de previdência complementar.

Em 18 de novembro de 2025, foi publicada a Portaria Previc nº 1.071, que altera os anexos contábeis I, II e III da Resolução Previc nº 23, de 14 de agosto de 2023 e estabelece tratamento a ser aplicado às contas contábeis descontinuadas, impactando a forma de apresentar as contas e as demonstrações em 2026, reforçando a transparência contábil e aderência às diretrizes regulatórias. Essa Portaria tem vigência a partir de 1º de janeiro de 2026 e revoga a Portaria nº 258, a partir dessa data.

Em 16 de dezembro de 2025, foi publicada a Resolução PREVIC nº 26, que altera a Resolução Previc nº 23, de 14 de agosto de 2023, que estabelece procedimentos para aplicação das normas relativas às atividades desenvolvidas pela Superintendência Nacional de Previdência Complementar, bem como normas complementares às diretrizes do Conselho Nacional de Previdência Complementar e do Conselho Monetário Nacional.

18. Nota explicativa de Sustentabilidade

A PREVCUMMINS adota práticas de sustentabilidade em suas operações e investimentos, alinhando-se aos princípios de responsabilidade ambiental, social e de governança ESG (Environmental, Social and Governance), com o objetivo de promover o desenvolvimento sustentável para as gerações.

Gestão Ambiental:

Buscamos reduzir o impacto ambiental a Entidade incentiva que seus gestores adotem práticas sustentáveis e responsáveis como as que buscam reduzir a pegada de carbono, promovem diversidade e inclusão e têm boa governança corporativa.

Notas Explicativas da Administração

Em 31 de dezembro de 2025 e 2024 (em R\$ mil)

Gestão Social:

Fomentamos a inclusão social e priorizamos investimentos que beneficiem a sociedade, com foco em educação, diversidade e inclusão.

Governança Corporativa:

Seguimos os mais altos padrões de transparência e ética, assegurando a boa governança em todos os nossos processos decisórios e investimentos.

Investimentos Sustentáveis:

Priorizamos investimentos que atendam a critérios ESG, garantindo que as escolhas financeiras da Entidade respeitem valores sociais e ambientais.

Compromisso Futuro:

A PREVCUMMINS continuará a aprimorar suas práticas sustentáveis, integrando cada vez mais os critérios ESG em suas operações e investimentos.

19. Eventos Subsequentes

No exercício findo em 31 de dezembro de 2025, a Entidade não possui eventos subsequentes que tenham ou possam vir a ter efeitos relevantes sobre a situação financeira ou econômica do plano de benefício e do plano de gestão administrativa.

* * *


SIMONE PEREIRA JORDÃO COLUCCI
DIRETORA SUPERINTENDENTE

CELIA APARECIDA DE ALMEIDA
CONTADOR – CRC 1SP-206004/O-6

Relatórios, Pareceres e Atas



DOCUMENTOS ORIGINAIS.



Relatório dos Auditores Independentes



Relatório dos Auditores Independentes

Aos Diretores, Participantes e Patrocinadores da
PREVCUMMINS – SOCIEDADE DE PREVIDÊNCIA PRIVADA
Guarulhos - SP

1. Opinião

Examinamos as demonstrações contábeis da PREVCUMMINS – SOCIEDADE DE PREVIDÊNCIA PRIVADA, que compreendem o balanço patrimonial consolidado em 31 de dezembro de 2025 e as respectivas demonstrações consolidadas da mutação do patrimônio social e do plano de gestão administrativa, das demonstrações individuais do plano de benefícios, do ativo líquido, da mutação do ativo líquido, do plano de gestão administrativa e das provisões técnicas, do exercício findo naquela data, assim como as correspondentes notas explicativas, incluindo o resumo das principais políticas contábeis.

Em nossa opinião, as demonstrações contábeis acima referidas representam adequadamente, em todos os aspectos relevantes, a posição patrimonial e financeira da PREVCUMMINS – SOCIEDADE DE PREVIDÊNCIA PRIVADA em 31 de dezembro de 2025, o desempenho de suas operações e os seus fluxos de caixa do exercício findo naquela data, de acordo com as práticas contábeis adotadas no Brasil aplicáveis a entidades reguladas pelo Conselho Nacional de Previdência Complementar – CNPC.

2. Base para opinião

Nossa auditoria foi conduzida de acordo com as normas brasileiras e internacionais de auditoria e nossas responsabilidades, em cumprimento a tais normas, estão descritas no tópico 5 adiante. Somos independentes em relação à Entidade, de acordo com os princípios previstos no Código de Ética Profissional do Contador e nas normas profissionais emitidas pelo Conselho Federal de Contabilidade, e cumprimos com as demais responsabilidades éticas de acordo com essas normas. Acreditamos que as evidências de auditoria obtidas são suficientes e apropriadas para fundamentar nossa opinião.

3. Outras informações que acompanham as demonstrações contábeis e o Relatório do Auditor

A Administração da Entidade é responsável por outras informações que constam do Relatório Anual de Informações e, em conexão com os nossos trabalhos de auditoria, nossa responsabilidade é a de ler o referido relatório e considerar se o seu conteúdo está consistente com as informações apresentadas nas demonstrações contábeis. Não temos nada a relatar sobre esse relatório por não estar ultimado na presente data.

4. Responsabilidade da Administração e da Governança

A Administração é responsável pela elaboração e adequada apresentação das demonstrações contábeis de acordo com as práticas contábeis adotadas no Brasil e pelos controles internos que ela determinou como necessários para permitir a elaboração de demonstrações contábeis livres de distorção relevante, independentemente se causada por fraude ou erro.

Na elaboração das demonstrações contábeis, a Administração é responsável pela avaliação da capacidade da Entidade continuar operando, divulgando, quando aplicável, os assuntos relacionados com a sua continuidade operacional e o uso dessa base contábil na elaboração dessas demonstrações, a não ser que ela pretenda liquidar a Sociedade ou cessar suas operações, ou não tenha alternativa realista para evitar o encerramento das operações.

5. Responsabilidade do Auditor

Nossos objetivos são obter segurança razoável de que as demonstrações contábeis, tomadas em conjunto, estão livres de distorção relevante, independentemente se causada por fraude ou erro, e expressar opinião sobre as mesmas. Segurança razoável não é uma garantia de que a auditoria, realizada de acordo com as normas brasileiras e internacionais aplicáveis, sempre detecta eventuais distorções relevantes existentes. As distorções podem ser decorrentes de fraude ou erro e são consideradas relevantes quando, individualmente ou em conjunto, possam influenciar, dentro de uma perspectiva razoável, as decisões econômicas dos usuários tomadas com base nas referidas demonstrações contábeis.

Como parte da auditoria, realizada de acordo com as normas brasileiras e internacionais aplicáveis, exercemos julgamento profissional e mantivemos ceticismo profissional ao longo dos trabalhos. Além disso:

- a. Identificamos e avaliamos os riscos de distorção relevante nas demonstrações contábeis, independentemente se causada por fraude ou erro, planejamos e executamos procedimentos de auditoria em resposta a tais riscos, bem como obtivemos evidências de auditoria apropriadas e suficientes para fundamentar nossa opinião. O risco de não detecção de distorção relevante resultante de fraude é maior do que o proveniente de erro, já que a fraude pode envolver o ato de burlar os controles internos, conluio, falsificação, omissão ou representações falsas intencionais;
- b. Obtivemos entendimento dos controles internos relevantes para a auditoria para planejarmos procedimentos técnicos apropriados às circunstâncias, mas não com o objetivo de expressar opinião sobre a eficácia dos controles internos da Sociedade;

Relatório dos Auditores Independentes


- c. Avaliamos a adequação das políticas contábeis utilizadas e a razoabilidade das estimativas contábeis e respectivas divulgações feitas pela Administração;
- d. Concluimos sobre a adequação do uso, pela Administração, da base contábil de continuidade operacional e, mediante as evidências de auditoria obtidas, que não existe incerteza relevante em relação a eventos ou condições que possam levantar dúvida significativa em relação à capacidade de continuidade operacional da Entidade. Nossas conclusões estão fundamentadas nas evidências de auditoria obtidas até a data deste relatório. Todavia, eventos ou condições futuras podem levar a Sociedade a não mais se manter em continuidade operacional; e
- e. Avaliamos a apresentação geral, a estrutura e o conteúdo das demonstrações contábeis, inclusive as divulgações e se elas representam as correspondentes transações e os eventos de maneira compatível com o objetivo de apresentação adequada.

Comunicamo-nos com os responsáveis pela Governança a respeito, entre outros aspectos, do alcance planejado dos exames, da época das visitas e das constatações relevantes de auditoria, inclusive as eventuais deficiências significativas nos controles internos que identificamos durante nossos trabalhos.

Belo Horizonte, 09 de março de 2026

FERNANDO MOTTA AUDITORES
CRCMG-12.557 | CVM-12.815

Talita Conceição Henrique
Contadora CRC-SP 1MG122.440



Parecer Atuarial



Parecer Atuarial

Introdução

O presente parecer atuarial tem por objetivo apresentar os resultados da avaliação atuarial de encerramento do exercício do Plano de Benefícios PrevCummins, CNPB 1999000838, estruturado na modalidade de Contribuição Definida, e administrado pelo(a) PrevCummins - Sociedade de Previdência Privada (Entidade), em atendimento à legislação vigente.

A referida avaliação atuarial levou em consideração as informações de participantes e assistidos fornecidas pela Entidade, assim como outras informações necessárias, conforme apresentado neste parecer atuarial.

Para fins desta avaliação atuarial foi adotada como data do cadastro 30/09/2025 para os assistidos, 31/12/2025 para os ativos e como data da avaliação atuarial 31/12/2025.

São patrocinadoras do Plano as empresas referidas no item a seguir.

Patrocinadores e Instituidores

CNPJ	Razão Social
43.201.151/0001-10	Cummins Brasil Ltda
03.469.014/0001-47	Cummins Filtros Ltda
61.838.884/0001-42	Cummins Vendas e Serviços de Motores e Geradores Ltda

Nos termos do(s) convênio(s) de adesão vigente(s), as patrocinadoras são solidárias entre si no que concerne às obrigações e ao custeio referentes à cobertura de benefícios oferecidos aos participantes e respectivos beneficiários do Plano de Benefícios PrevCummins.

A PrevCummins protocolou na Previc em 01/09/2025 os requerimentos do processo de Retirada de Patrocínio do Plano para a patrocinadora Cummins Filtros Ltda, o qual ainda se encontra em análise.

Informações relevantes adicionais

A avaliação atuarial à qual se refere este parecer reflete o regulamento aprovado pelo(a) Portaria PREVIC nº 454, de 29/05/2024, publicada no D.O.U. de 06/06/2024.

PARECER ATUARIAL

Documento elaborado pelo atuário, que certifica o nível de reservas e a situação financeiro-atuarial do Plano em determinada data.

Qualidade da Base Cadastral

A WTW efetuou análise das informações necessárias para os cálculos atuariais da parcela de Benefício Definido com a finalidade de identificar eventuais distorções, não assegurando que todas as distorções foram detectadas e sanadas.

Após a análise dos dados pela WTW e correções feitas pela Entidade, foi considerado que os dados estavam suficientemente completos, não havendo necessidade de qualquer ajuste para realização da avaliação atuarial.

A responsabilidade sobre a veracidade e completude das informações prestadas é inteiramente das patrocinadoras, do administrador do plano e de seus respectivos representantes legais, não cabendo ao atuário qualquer responsabilidade sobre as informações prestadas.

Estatísticas

As estatísticas a seguir estão posicionadas na data-base do cadastro (30/09/2025 para os assistidos e 31/12/2025 para os ativos), e se referem à totalidade dos participantes e assistidos do Plano, uma vez que as patrocinadoras são solidárias.

Participantes ativos

	Valor
Quantidade	
■ Ativos	1.373
■ Autopatrocinaados	58
■ Benefício Proporcional Diferido	245
Idade Média (anos)	42
Tempo de Serviço médio (anos)	11
Tempo de Contribuição médio (anos)	11
Tempo de Serviço Futuro médio (anos)	13
Folha anual de salário (R\$)	215.355.200,12

Nota: apenas a quantidade inclui os que estão em aguardo do benefício proporcional diferido bem como os benefícios proporcionais diferidos presumidos. As demais estatísticas se referem apenas a ativos e autopatrocinados.

Assistidos

Benefício	Quantidade de Benefícios Concedidos	Idade Média dos Assistidos (anos)	Valor Médio do Benefício (R\$)
Aposentadoria Normal	35	73	14.776
Aposentadoria Antecipada	158	68	4.726
Benefício de Incapacidade	8	56	3.177
Pensionistas	42	57	3.697

Observamos que, com relação à pensão por morte, foi considerada a quantidade de benefícios concedidos referente ao número de grupos familiares.

Hipóteses e Métodos Atuariais

O conjunto de hipóteses e métodos atuariais adotados nos cálculos atuariais resultou de um processo de interação entre a WTW e a Entidade conforme determinam as redações da Resolução CNPC nº 30, de 10/10/2018, e da Resolução Previc nº 23, de 14/08/2023.

A Entidade solicitou junto à(s) patrocinadora(s) a manifestação fundamentada sobre as hipóteses econômicas e financeiras que guardam relação com suas respectivas atividades.

Para a apuração das provisões matemáticas e dos custos foram utilizadas as seguintes hipóteses e métodos atuariais:

	2025	2024
Indexador do Plano (Reajuste dos Benefícios)	INPC (IBGE)	INPC (IBGE)
Taxa Real Anual de Juros (%)	4,20	4,20
Fator de Determinação Valor Real ao Longo do Tempo Ben Entidade (%)	98	98
Tábua de Mortalidade Geral	AT-2000 Basic segregada por sexo	AT-2000 Basic segregada por sexo
Tábua de Mortalidade de Inválidos	IAPB-57	IAPB-57

O cálculo das provisões matemáticas de benefícios concedidos dos assistidos considera a composição familiar informada pela Entidade.

Foi realizado em 05/09/2025 estudo técnico de adequação das hipóteses atuariais para atender os dispositivos previstos nas bases técnicas constantes nas redações da Resolução CNPC nº 30, de 10/10/2018, e da Resolução Previc nº 23, de 14/08/2023.

A seguir descrevemos algumas razões para a seleção das principais hipóteses.

Taxa real anual de juros

A taxa real anual de juros, utilizada para trazer a valor presente os pagamentos dos benefícios definidos, conforme determinam a Resolução CNPC nº 30, de 10/10/2018, a Portaria Previc nº 835, de 01/12/2020, a Resolução Previc nº 23, de 14/08/2023, e a Portaria Previc nº 343, de 13/04/2025, deve ser justificada pela entidade fechada de previdência complementar com base em estudos técnicos que demonstrem a convergência entre a hipótese da taxa real anual de juros e a taxa de retorno anual projetada para as aplicações dos recursos garantidores relacionados aos benefícios a conceder e concedidos que tenham seu valor ou nível previamente estabelecido e cujo custeio seja determinado atuarialmente.

A PPS foi contratada pela PrevCummins para desenvolver tal estudo e utilizou os fluxos de benefícios do plano de 31/12/2024, elaborados com base nas hipóteses constantes no Parecer Atuarial de 2024 e segundo as regras do plano de benefícios estabelecidas no regulamento vigente em 31/12/2024.

A PPS informou ter obtido suporte para a adoção da taxa real anual de juros de 4,20% para o Plano de Benefícios PrevCummins.

Sendo assim, a Entidade e a(s) patrocinadora(s) do Plano de Benefícios PrevCummins optaram por utilizar a taxa real anual de juros de 4,20% na avaliação atuarial de 2025.

Esse estudo deve ser aprovado pela Diretoria Executiva e pelo Conselho Deliberativo da Entidade e acompanhado de parecer emitido pelo Conselho Fiscal da Entidade.

Fator de determinação do valor real ao longo do tempo

Fator aplicado sobre os benefícios, a fim de determinar um valor médio e constante, em termos reais, durante o período de um ano. Isso significa que, nas projeções de longo prazo, haverá uma perda do poder aquisitivo dos salários e benefícios.

Esse Fator é calculado em função do nível de inflação estimado no longo prazo e do número de reajustes que ocorrerão durante o período de 12 meses.

A projeção de inflação definida pelo Comitê de Investimentos local da WTW em 2025 para a inflação oficial, medida pelo IPCA, considerou um horizonte de tempo de 10 anos e é de 3,50% a.a., indicando a adoção da hipótese do fator de determinação do valor real ao longo do tempo de 98%.

O Comitê de Investimentos local da WTW utiliza o IPCA por ser o índice oficial do país, mais amplamente discutido e projetado.

Essa hipótese é revista anualmente com base na estimativa de inflação de longo prazo do Comitê de Investimentos local da WTW.

Hipóteses Biométricas e Demográficas

As tábuas biométricas e demográficas são instrumentos que permitem medir as probabilidades de ocorrência de eventos, como morte, invalidez e desligamento de uma população em função da idade e do sexo.

Essas tábuas são selecionadas dentre um conjunto de tábuas geralmente aceitas no Brasil para a avaliação dos compromissos com benefícios de longo prazo.

A escolha da tábua de mortalidade que melhor se ajuste ao perfil dos participantes dos planos de benefícios tem sido um assunto amplamente discutido nos últimos anos pelas empresas.

Atualmente não existem tábuas brasileiras que representem a mortalidade de participantes dos fundos de pensão no Brasil.

As hipóteses biométricas e demográficas utilizadas nesta avaliação são as indicadas no estudo de aderência de hipóteses atuariais datado em 05/09/2025 pela WTW.

Regime Financeiro e Métodos Atuariais

Benefício	Regime	Método de Financiamento
Aposentadoria Antecipada	Capitalização	Capitalização Financeira
Aposentadoria Normal	Capitalização	Capitalização Financeira
Benefício de Incapacidade	Capitalização	Capitalização Financeira
Benefício Proporcional Diferido	Capitalização	Capitalização Financeira
Benefício por Morte	Capitalização	Capitalização Financeira
Resgate	Capitalização	Capitalização Financeira
Portabilidade	Capitalização	Capitalização Financeira

Comentários sobre métodos atuariais

O(s) método(s) de financiamento é(são) adequado(s) à natureza do plano e atende(m) ao limite mínimo estabelecido na Resolução CNPC nº 30, de 10/10/2018.

Patrimônio Social

Com base no balancete/relatório do(a) Plano de Benefícios PrevCummins de 31/12/2025, o Patrimônio Social é de R\$ 627.024.372,34.

De acordo com informações prestadas pela Entidade para a manutenção de títulos mantidos até o vencimento (marcados na curva), o Plano de Benefícios PrevCummins possui estudos que evidenciam a capacidade de atendimento das necessidades de liquidez em função dos direitos dos participantes, das obrigações do plano e do perfil do exigível atuarial do plano de benefícios conforme determina a Resolução CNPC nº 43, de 06/08/2021, alterada pela Resolução CNPC nº 61, de 11/12/2024.

A WTW não efetuou qualquer análise sobre a qualidade dos ativos que compõem o Patrimônio Social, bem como sobre os saldos de conta individuais do Plano de Benefícios ora avaliado, tendo se baseado na informação fornecida pela Entidade.

Patrimônio de Cobertura do Plano, Provisões Matemáticas e Fundos

Com base nos dados cadastrais, utilizando as hipóteses e os métodos anteriormente mencionados, certificamos que a composição do Patrimônio de Cobertura do Plano, das Provisões Matemáticas e dos Fundos, em 31/12/2025, é a seguinte:

Posição Financeira em 31/12/2025	R\$
2.03 Patrimônio Social	627.024.372,34
2.03.01 Patrimônio de Cobertura do Plano	625.930.529,55
2.03.01.01 Provisões Matemáticas	625.340.723,45
2.03.01.01.01 Benefícios Concedidos	221.154.181,84
2.03.01.01.01.01 Contribuição Definida	218.824.431,84
2.03.01.01.01.01.01 Saldo de Conta dos Assistidos - Constituído	218.824.431,84
2.03.01.01.01.01.02 Benefício Definido Estruturado em Regime de Capitalização	2.329.750,00
2.03.01.01.01.01.02.01 Valor Atual dos Benefícios Futuros Programados - Assistidos	600.230,00
2.03.01.01.01.01.02.02 Valor Atual dos Benefícios Futuros Não Programados - Assistidos	1.729.520,00
2.03.01.01.02 Benefícios a Conceder	404.186.541,61
2.03.01.01.02.01 Contribuição Definida	404.186.541,61
2.03.01.01.02.01.01 Saldo de Contas - Parcela Patrocinador(es) / Instituidor(es)	150.893.347,44
2.03.01.01.02.01.02 Saldo de Contas - Parcela Constituída pelos Participantes	251.103.137,84
2.03.01.01.02.01.03 Saldo de Contas - Parcela Participantes Portada de EFPC	906.839,72
2.03.01.01.02.01.04 Saldo de Contas - Parcela Participantes Portada de EAPC	1.283.216,61
2.03.01.01.02.02 Benefício Definido Estruturado em Regime de Capitalização Programado	0,00
2.03.01.01.02.02.01 Valor Atual dos Benefícios Futuros Programados	0,00
2.03.01.01.02.02.02 (-) Valor Atual das Contribuições Futuras dos Patrocinadores	0,00
2.03.01.01.02.02.03 (-) Valor Atual das Contribuições Futuras dos Participantes	0,00
2.03.01.01.02.03 Benefício Definido Estruturado em Regime de Capitalização Não Programado	0,00
2.03.01.01.02.03.01 Valor Atual dos Benefícios Futuros Não Programados	0,00
2.03.01.01.02.03.02 (-) Valor Atual das Contribuições Futuras dos Patrocinadores	0,00
2.03.01.01.02.03.03 (-) Valor Atual das Contribuições Futuras dos Participantes	0,00
2.03.01.01.03 (-) Provisões Matemáticas a Constituir	0,00
2.03.01.01.03.01 (-) Serviço Passado	0,00
2.03.01.01.03.01.01 (-) Patrocinador(es)	0,00

Posição Financeira em 31/12/2025	R\$
2.03.01.01.03.01.02 (-) Participantes	0,00
2.03.01.01.03.02 (-) Equacionamento de Déficit a Integralizar	0,00
2.03.01.01.03.02.01 (-) Patrocinador(es)	0,00
2.03.01.01.03.02.02 (-) Participantes	0,00
2.03.01.01.03.02.03 (-) Assistidos	0,00
2.03.01.01.03.03 (+/-) Por Ajustes das Contribuições Extraordinárias	0,00
2.03.01.01.03.03.01 (+/-) Patrocinador(es)	0,00
2.03.01.01.03.03.02 (-) Participantes	0,00
2.03.01.01.03.03.03 (-) Assistidos	0,00
2.03.01.02 Equilíbrio Técnico	589.806,10
2.03.01.02.01 Resultados Realizados	589.806,10
2.03.01.02.01.01 Superávit Técnico Acumulado	589.806,10
2.03.01.02.01.01.01 Reserva de Contingência	371.881,68
2.03.01.02.01.01.02 Reserva Especial para Revisão de Plano	217.924,42
2.03.01.02.01.02 (-) Déficit Técnico Acumulado	0,00
2.03.01.02.02 Resultados a Realizar	0,00
2.03.02 Fundos	1.093.842,79
2.03.02.01 Fundos Previdenciais	107.703,20
2.03.02.01.01 Reversão de Saldo por Exigência Regulamentar	107.703,20
2.03.02.01.02 Revisão de Plano	0,00
2.03.02.01.02.01 Fundo Previdencial-Revisão de Plano	0,00
2.03.02.01.03 Outros - Previsto em Nota Técnica Atuarial	0,00
2.03.02.01.03.01 Fundo Previdencial-Outros Previstos em NTA	0,00
2.03.02.02 Fundos Administrativos	986.139,59
2.03.02.02.01 Plano de Gestão Administrativa	986.139,59
2.03.02.02.02 Participação no Fundo Administrativo PGA	0,00
2.03.02.03 Fundos para Garantia das Operações com Participantes	0,00
Operações Contratadas em 31/12/2025	(R\$)
1.02.01.01.04.02 Serviço Passado Contratado	0,00
1.02.01.01.04.03 Déficit Técnico Contratado	0,00

Parecer Atuarial

Duração do Passivo do Plano de Benefícios

A duração do passivo é de 5,9623 anos (72 meses) e foi apurada com base nos resultados desta avaliação atuarial adotando a metodologia definida pela Previc na Resolução Previc nº 23, de 14/08/2023, após preenchimento, pela Entidade, dos fluxos de pagamentos de benefícios do plano, líquidos de contribuições incidentes sobre esses benefícios, no Sistema Venturo do site da Previc.

Reserva de Contingência

De acordo com o Art. 15º da Resolução CNPC nº 30, de 10/10/2018, o resultado superavitário deve ser destinado à constituição de reserva de contingência, até o limite de 25% das provisões matemáticas ou até o limite calculado pela seguinte fórmula, o que for menor:

- Limite da Reserva de Contingência = $[10\% + (1\% \times \text{duração do passivo do plano})] \times \text{Provisão Matemática}$

Com a aplicação da fórmula acima, o limite da reserva de contingência é de R\$ 371.881,68, valor inferior ao equilíbrio técnico apurado. Dessa forma, em 31/12/2025 o valor do Superavit Técnico Acumulado excedente ao valor do limite da Reserva de Contingência será alocado como Reserva Especial para Revisão de Plano.

Ressaltamos que para esse cálculo, Provisões Matemáticas são aquelas cujo valor ou nível seja previamente estabelecido e cujo custeio seja determinado atuarialmente, de forma a assegurar sua concessão e manutenção, deduzidas das respectivas provisões matemáticas a constituir.

Reserva Especial para Revisão de Plano

Em 31/12/2025, a Reserva Especial para Revisão de Plano antes de sua destinação monta a quantia de R\$ 217.924,42.

Temos o seguinte histórico da Reserva Especial para Revisão de Plano deste plano:

Encerramento do exercício em	Exercício de constituição	Reserva Especial (Balanço)	Saldo Hipotético da Reserva Especial para apurar o valor mínimo a ser destinado para Fundo (ano anterior)	Valor destinado para o Fundo de Revisão	Saldo Hipotético da Reserva Especial para apurar o valor mínimo a ser destinado para Fundo em destinações futuras	Contagem após a destinação do Fundo
31/12/2023	1º	110.199,91	0,00	0,00	0,00	1º
31/12/2024	2º	448.620,33	0,00	0,00	0,00	2º
31/12/2025	3º	217.924,42	0,00	0,00	0,00	3º

A reserva especial apurada em 31/12/2025, no valor de R\$ 217.924,42, está no seu 3º exercício de constituição. Sendo assim, a Entidade optou por não realizar destinação dessa reserva nos termos da Resolução CNPC nº 30, de 10/10/2018, no exercício de 2025.

Ajuste de Precificação

O valor do Ajuste de Precificação corresponde à diferença entre o valor dos títulos públicos federais atrelados a índice de preços classificados na categoria títulos mantidos até o vencimento, calculado considerando a taxa de juros real anual utilizada na respectiva avaliação atuarial (4,20% a.a.), e o valor contábil desses títulos.

Conforme disposto na Resolução CNPC nº 30, de 10/10/2018, o valor do ajuste de precificação, positivo ou negativo, será deduzido ou acrescido, respectivamente, para fins de equacionamento do deficit. E no caso de distribuição de superavit, o valor do ajuste de precificação, quando negativo, será deduzido do valor a ser distribuído.

Uma vez que o Plano de Benefícios Previcumins não terá destinação de superavit em 31/12/2025, o ajuste de Precificação conforme definido na Resolução CNPC nº 30, de 10/10/2018 não é aplicável.

Regras de constituição e reversão dos fundos previdenciais

O Fundo de Reversão de Saldo por Exigência Regulamentar é constituído pela parcela do Saldo da Conta de Patrocinadora que não for destinada ao pagamento de benefícios ou de institutos e poderá ser utilizado para compensação de contribuições futuras de Patrocinadora ou outra destinação, conforme a legislação vigente, na forma prevista no plano de custeio anual, aprovado pelo Conselho Deliberativo da Entidade.

Rentabilidade do Plano

O retorno dos investimentos de 2025 informado pela Entidade equivale a 1,66%. Esse percentual líquido da inflação anual de 3,89% (variação do INPC/IBGE no ano de 2025) resulta em uma rentabilidade de -2,15%, que é inferior à hipótese da taxa real anual de juros de 4,20% a.a. utilizada na avaliação atuarial de 2024. Por ser a taxa real anual de juros uma premissa de longo prazo, a divergência observada não justifica qualquer inferência sobre o ocorrido, entretanto, o monitoramento dessa hipótese está sendo feito anualmente na forma estabelecida na legislação vigente.

A rentabilidade do Plano demonstrada é referente apenas à parcela de benefício definido do plano.

Parecer Atuarial

Varição das Provisões Matemáticas

O quadro a seguir apresenta um resumo do passivo atuarial encerrado em 31/12/2025 comparado com o passivo atuarial constante no balancete/relatório de 31/12/2025 antes da reavaliação atuarial.

Valores em R\$	Reavaliado	Evoluído	Varição em %
Passivo Atuarial	625.340.723,45	625.089.084,94	0,04
Benefícios Concedidos	221.154.181,84	220.902.543,33	0,11
■ Contribuição Definida	218.824.431,84	218.824.431,84	-
■ Benefício Definido	2.329.750,00	2.078.111,49	12,11
Benefícios a Conceder	404.186.541,61	404.186.541,61	-
■ Contribuição Definida	404.186.541,61	404.186.541,61	-
■ Benefício Definido	0,00	0,00	-

Comparando o Passivo Atuarial reavaliado no exercício encerrado no valor de R\$ 625.340.723,45 com o constante no balancete de 31/12/2025, a variação encontrada é de 0,04%.

Convém ressaltar que 0,37% (R\$ 2.329.750,00) do Passivo Atuarial de R\$ 625.340.723,45 é determinado atuarialmente com base nas hipóteses e métodos anteriormente indicados, pois corresponde à parcela de benefício definido das Provisões Matemáticas de Benefícios Concedidos. Os 99,63% restantes (R\$ 623.010.973,45) são provenientes dos saldos de conta formados pelas contribuições dos participantes e das patrocinadoras acrescidas do retorno dos investimentos, cujas informações são de inteira responsabilidade da Entidade.

A manutenção da população de assistidos recebendo renda vitalícia resultou no aumento do passivo atuarial reavaliado de benefício definido.

Tendo em vista a natureza desse plano, as hipóteses adotadas e a movimentação da massa de participantes, consideramos aceitáveis as variações ocorridas.

Principais riscos atuariais

Os riscos atuariais são monitorados através de estudos regulares de aderência de hipóteses, conforme legislação vigente, e podem ser mitigados através da adequação das hipóteses aos resultados desses estudos. As hipóteses que causam maior impacto são: taxa real anual de juros, tábua de mortalidade geral e mortalidade de inválidos.

Varição do resultado

O superavit técnico reduziu de R\$ 827.806,15 em 31/12/2024 para R\$ 589.806,10 em 31/12/2025.

Natureza do resultado

A redução do superavit do Plano de Benefícios PrevCummins ocorrido no exercício de 2025 foi proveniente da rentabilidade do plano inferior à meta atuarial e do aumento do passivo atuarial oriundo da manutenção da população de assistidos vitalícios.

Plano de Custeio

Patrocinadoras

De acordo com a Lei Complementar nº 109/2001 e com as disposições previstas no Regulamento do Plano, as patrocinadoras deverão efetuar, durante o ano de 2026 as contribuições normais previstas no regulamento do plano e estimadas em 5,59% da folha dos salários aplicável dos participantes do plano. Essa estimativa considera a manutenção do atual nível de contribuição dos participantes bem como a folha salarial informada.

As patrocinadoras poderão utilizar durante o ano de 2026, mediante reversão mensal, os recursos existentes no Fundo de Reversão de Saldo por Exigência Regulamentar, desde que sejam suficientes para financiar as contribuições mensais da patrocinadora. Esgotados os recursos existentes no Fundo de Reversão de Saldo por Exigência Regulamentar ou na hipótese de serem insuficientes para cobertura da contribuição do mês as patrocinadoras deverão retomar o recolhimento mensal das contribuições estabelecidas.

A projeção de despesas administrativas para o exercício de 2026 corresponde a 1,60% da folha de salários aplicável, considerando a vigência por um ano a partir de 01/01/2026. Caso haja necessidade de recursos adicionais as empresas ficarão responsáveis por complementar o necessário para o custeio das despesas administrativas.

Participantes

As contribuições básicas dos participantes, previstas no regulamento do plano, foram estimadas em 7,69% da folha de salários aplicável dos participantes do plano. Essa estimativa considera a manutenção do atual nível de contribuição dos participantes bem como a folha salarial informada.

Autopatrocínados

Os participantes autopatrocinados deverão realizar, além de suas contribuições, as contribuições que seriam feitas pela patrocinadora para cobertura do benefício programado, acrescidas da contribuição para cobertura das despesas administrativas correspondente a 1,60% do total de suas contribuições vertidas ao plano (participante e patrocinadora), observando o valor mínimo de R\$ 19,14 a partir de 01/01/2026.

Benefícios Proporcionais Diferidos

Os participantes aguardando benefício proporcional diferido deverão efetuar contribuições mensais de R\$ 19,14 para cobertura das despesas administrativas a serem deduzidos de seu Saldo de Conta, conforme previsto no regulamento e valor aprovado pelo Conselho Deliberativo.

O valor mínimo de contribuição administrativa dos participantes autopatrocinados e benefícios proporcionais diferidos tem vigência por um ano a partir de 01/01/2026, conforme aprovado pelo Conselho Deliberativo.

Tendo em vista a natureza do plano de benefícios e a vinculação, nesse tipo de plano, da contribuição patronal com os fatos efetivamente ocorridos tais como salários realmente pagos, contribuições realizadas pelos participantes e índice de adesão ao plano, as taxas de contribuição definida apresentadas neste parecer são estimativas, podendo, portanto, deixar de coincidir com as taxas efetivamente praticadas.

Conclusão

Face ao exposto, na qualidade de atuários responsáveis pela avaliação atuarial anual regular do Plano de Benefícios PrevCummins da Entidade, informamos que o plano está superavitário, tendo suas obrigações integralmente cobertas pelo Patrimônio de Cobertura do Plano.

As provisões matemáticas apresentadas neste parecer são estimativas e baseadas em premissas sobre eventos futuros. Determinadas regras do plano, julgadas imateriais do ponto de vista atuarial, não são avaliadas. Outras regras são calculadas por aproximação na avaliação atuarial para apuração dos compromissos do plano. A WTW adota aproximações em seus cálculos que, de acordo com sua avaliação, não resultam em diferença expressiva em relação aos resultados que seriam obtidos usando cálculos mais detalhados ou dados mais precisos.

As premissas atuariais adotadas foram determinadas através de estudos técnicos de adequação elaborados conforme a legislação vigente à época dos estudos e tais estudos são considerados válidos para a avaliação atuarial tratada neste parecer.

Futuras avaliações atuariais podem apresentar resultados diferentes dos registrados neste parecer devido a diversos fatores, dentre eles destacamos: experiência do plano diferente da prevista nas premissas econômicas ou demográficas; alteração nas premissas econômicas ou demográficas; mudança nas regras do plano e/ou na legislação; e eventos significativos ocorridos na(s) patrocinadora(s), tais como reestruturações, aquisições e alienações.

Os resultados apresentados neste parecer estão diretamente vinculados à precisão e integridade dos dados e informações de responsabilidade da entidade e sua(s) patrocinadora(s).

Este parecer atuarial foi elaborado com o propósito de apresentar os resultados da avaliação atuarial do Plano em 31/12/2025 à Entidade, ao(s) patrocinador(es) do Plano, seus participantes e assistidos. Este documento não se destina ou deve ser utilizado para outros fins. Qualquer outro destinatário será considerado como tendo concordado que a WTW tem responsabilidade apenas com o contratante dessa avaliação atuarial em relação a todas as questões relativas a este documento, e se basear neste documento não resultará na criação de qualquer direito ou responsabilidade pela WTW.

Rio de Janeiro, 11 de fevereiro de 2026.

Luis Felipe Gonoring Leal
MIBA nº 4.264

Sátyro Florentino Teixeira Neto
MIBA nº 1.158



Atas das reuniões e deliberações

Ata de Reunião Ordinária do Conselho Deliberativo nº 005/2026

Aos nove dias do mês de março do ano de 2026, às 14:00 horas, na sede da Entidade, na Rua Jati, nº 310, Cumbica, Guarulhos, São Paulo, reuniu-se o Conselho da Prevcummins Sociedade de Previdência Privada, virtualmente utilizando a ferramenta zoom. Na qualidade de Presidente da Mesa, assumiu a direção dos trabalhos a Conselheira Presidente, Sra. **Liliana Patricia Gugliano**, que indicou a mim, **Simone Pereira Jordão Colucci**, para secretariá-la. Como convidados estavam presentes os membros do Conselho Fiscal Srs.(as) Fabio Akio, Yvonne M Lima, Vinicius Teixeira e a Diretora Amanda Canhizares e os representantes da Patrocinadora Cummins Sras (os). Rubiana Souza, Ana Cristina Nunes, Bethania Lepore, Anderson Taveira, Georgina Gutierrez e Marianne Sheeler, representantes das Patrocinadora Cummins e Distribuidora da área de Recursos Humanos e o Sr Julio Siqueira da área de Finanças, as auditoras da Fernando & Motta Auditores Independentes Sras. Talita Conceição e Leticia Mauricio, os representantes da Conduent Sras (Srs) Felipe Ramos, Marcia Santos, Celia Almeida, Vanessa Mello, Aitana Gonçalves e Carlos Palhoto e as colaboradoras da Entidade Sras. Daniela da Silva, Julia Oliveira de Araujo e Thamyris Ferreira Silva. Os representantes da patrocinadora Atmus não atenderam a reunião. Instalada a reunião, por determinação da Sra. Presidente, procedeu a leitura da Ordem do Dia, devendo os Srs (as).Conselheiros (as) discutir e deliberar

sobre os seguintes itens: a) Demonstrações Contábeis, relativas ao exercício findo em 31 de dezembro de 2025 compostas de Balanço Patrimonial (consolidado), Demonstração da Mutaçao do Patrimônio Social – DMPS (consolidada), Demonstração do Plano de Gestão Administrativa – DPGA (consolidada), Demonstração do Ativo Líquido por Plano de Benefícios - DAL, Demonstração da Mutaçao do Ativo Líquido por Plano de Benefícios – DMAL, Demonstração das Provisões Técnicas do Plano de Benefícios – DPT e respectivas Notas Explicativa e o Relatório dos Auditores Independentes; b) outros assuntos de interesse da Entidade. Dando prosseguimento à reunião, a Sra. Presidente submeteu à apreciação e aprovação dos (as) Srs (as) Conselheiros (as), os documentos citados nos itens “a” da Ordem do Dia, apresentados pela Conduent em conjunto com a Diretoria Executiva da Entidade em reunião realizadas no dia nove de março de 2026, destacando que as Demonstrações Contábeis foram devidamente apreciadas por auditores independentes, conforme Parecer integrante daquelas Demonstrações, assim como foi examinada pelo Conselho Fiscal da Entidade, em Reunião Ordinária ocorrida neste mesmo dia. Discutido o assunto, o Conselho deliberou por unanimidade, após detalhado exame, aprovar, sem restrições, considerando o fato de que sobre as mesmas registram-se favorável parecer dos auditores independentes

e do Conselho Fiscal, exonerar de responsabilidade sobre as contas do exercício, os membros da Diretoria Executiva da Entidade. Finalmente, passando ao item “b” da Ordem do Dia, a Sra. Presidente concedeu a palavra a auditora, Sra. Talita, que apresentou o relatório em sua integralidade. Durante sua exposição, a auditora reiterou a necessidade de que as patrocinadoras Cummins e Distribuidora evidenciem e intensifiquem os esforços voltados à redução dos erros recorrentes identificados nos arquivos de arrecadação (wcot) encaminhados à Entidade. Adicionalmente, a auditora relatou a ocorrência de divergências frequentes relacionadas a inconsistências nas contribuições dos participantes, destacando a importância de aprimorar os controles e os processos de conferência. Nesse sentido, recomendou que a Entidade, em conjunto com as patrocinadoras, fortaleça os mecanismos de controle e monitoramento, com o objetivo de mitigar riscos operacionais e evitar eventuais prejuízos ou aplicação de penalidades às patrocinadoras Cummins e Distribuidora. Na parte contábil foi relatado uma rubrica alocada no item serviço de terceiros e deveria ser alocada no PGA. A Conduent informou que fará o ajuste em janeiro de 2026. Por fim, a Sra Talita informou que analisando os investimentos, recursos garantidores e patrimônio social não foram identificados inconsistências. Como nada mais

Ata de Reunião Ordinária do Conselho Deliberativo nº 005/2026

houve a tratar e ninguém fez o uso da palavra, determinou o Sr. Presidente fosse lavrada esta ata, a qual lida e achada conforme, foi por todos assinada.

Guarulhos, 09 de março de 2026.

Liliana Patricia Gugliano

Presidente da Mesa e Presidente do Conselho Deliberativo

Simone Pereira Jordão Colucci

Secretária da Mesa/Superintendente AETQ/ARPB e ARGR

Luiz Tadashi Yamashita

Conselheiro Deliberativo

Ronaldo de Andrade Florido

Conselheiro Deliberativo

Bruno Giordano

Suplente Conselho Deliberativo

Adriano Rishi

Suplente Conselho Deliberativo

Ata de Reunião Ordinária do Conselho Fiscal nº 001/2026

Aos nove dias do mês março do ano de 2026, às 11h30 horas, reuniram-se através de reunião virtual, utilizando a ferramenta zoom, os membros do Conselho Fiscal da PREVCUMMINS - Sociedade de Previdência Privada. A Entidade tem sua sede localizada na Rua Jati, 310, Bairro de Cumbica, Município de Guarulhos, Estado de São Paulo. Na qualidade de Presidente da Mesa, assumiu a direção dos trabalhos o Conselheiro Presidente, Sr. **Fabio Akio Tomizuka**, que indicou a mim, **Simone Pereira Jordão Colucci**, para secretariá-lo. Na conformidade da Ordem do Dia, o Conselho Fiscal, por unanimidade, deliberou consignar parecer favorável às Demonstrações Contábeis apresentadas pela Diretoria Executiva da Entidade, relativas ao exercício findado em 31/12/2025, compostas de Balanço Patrimonial (consolidado), Demonstração da Mutaç o do Patrim nio Social – DMPS (consolidada), Demonstração do Plano de Gest o Administrativa – DPGA (consolidada), Demonstração do Ativo L quido por Plano de Benef cios - DAL, Demonstração da Mutaç o do Ativo L quido por Plano de Benef cios – DMAL, Demonstração das Provis es T cnicas do Plano de Benef cios – DPT e respectivas Notas Explicativas, as quais foram devidamente apreciadas por auditores independentes, conforme parecer que delas faz parte integrante. Como nada mais houve a tratar e ningu m fez uso da palavra, determinou o Sr. Presidente fosse lavrada esta ata, a qual, lida e achada conforme, foi por todos assinada.

Guarulhos, 09 de març o de 2026.

Fabio Akio Tomizuka

Presidente da Mesa

Simone P Jordao Colucci

Secret ria da Mesa

Yvonne Marcia Patudo Lima

Vinicius Monteiro Teixeira



Rua Jati, 310 • Cumbica • Guarulhos/SP

CEP: 07180-900 • (11) 2186-4918

www.prevcummins.com.br

Comunicação e Editorial: